

Gutmann Pure Innovation (T) EUR / AT0000A2VB88 / OA2VB8 / Gutmann KAG m.b.H

| | | | | |
|---------------------------------------|---------------|----------------|-------------------------|-------------|
| Aktuell 29.05.2026¹ | Region | Branche | Ausschüttungsart | Typ |
| 114,88 EUR | weltweit | enmix | thesaurierend | Aktienfonds |



Risikokennzahlen

| | | | | | | | |
|-----|---|---|---|---|----------|---|---|
| SRI | 1 | 2 | 3 | 4 | 5 | 6 | 7 |
|-----|---|---|---|---|----------|---|---|

Jahresperformance

| | |
|------|---------|
| 2025 | -4,24% |
| 2024 | +1,86% |
| 2023 | +15,49% |

Performanceergebnisse der Vergangenheit lassen keine Rückschlüsse auf die künftige Entwicklung zu.

| Stammdaten | | Konditionen | | Sonstige Kennzahlen | |
|----------------------------|-----------------------------|---|-------|--------------------------|-------|
| Fondart | Einzelfond | Ausgabeaufschlag | 2,80% | Mindestveranlagung | - |
| Kategorie | Aktien | Managementgebühr | 1,56% | Sparplan | Nein |
| Fondsunterkategorie | Branchenmix | Depotgebühr | - | UCITS / OGAW | Ja |
| Ursprungsland | Österreich | Tilgungsgebühr | 0,00% | Gewinnbeteiligung | 0,00% |
| Tranchenvolumen | (29.05.2026) EUR 64,98 Mio. | Sonstige lfd. Kosten (03.04.2026) | 1,70% | Umschichtgebühr | - |
| Gesamt-Fondsvolumen | (28.05.2026) EUR 70,53 Mio. | Transaktionskosten | 0,10% | Fondsgesellschaft | |
| Auflagedatum | 01.03.2022 | Gutmann KAG m.b.H | | | |
| KESSt-Meldefonds | Ja | Schwarzenbergplatz 16, 1010, Wien | | | |
| Beginn des Geschäftsjahres | 01.03. | Österreich | | | |
| Nachhaltigkeitsfondsart | - | https://www.gutmannfonds.at | | | |
| Fondsmanager | MMag. Christoph Olbrich | | | | |
| Thema | - | | | | |

| Performance | 1M | 6M | YTD | 1J | 2J | 3J | 5J | seit Beginn |
|--------------------------------|---------|---------|---------|---------|---------|---------|---------|-------------|
| Performance | +18,07% | +18,09% | +17,79% | +22,73% | +8,67% | +20,46% | - | +14,88% |
| Performance p.a. | - | - | - | +22,80% | +4,25% | +6,40% | - | +3,32% |
| Performance p.a. nach max. AGA | - | - | - | +18,01% | +2,22% | +5,02% | - | +2,37% |
| Sharpe Ratio | 28,77 | 1,81 | 2,15 | 1,12 | 0,10 | 0,22 | - | 0,05 |
| Volatilität | 22,67% | 21,05% | 22,30% | 18,37% | 20,64% | 19,03% | - | 21,07% |
| Schlechtester Monat | - | -6,15% | -6,15% | -6,15% | -12,39% | -12,39% | -12,39% | -12,39% |
| Bester Monat | - | +18,36% | +18,36% | +18,36% | +18,36% | +18,36% | +18,36% | +18,36% |
| Maximaler Verlust | -1,57% | -13,11% | -13,11% | -13,11% | -29,32% | -29,32% | - | -29,32% |

Vertriebszulassung

Österreich, Deutschland;

1. Wichtiger Hinweis zum Aktualisierungsstand: Das angegebene Datum bezieht sich ausschließlich auf die Berechnung des NAV.

RISIKOHINWEISE: Die Informationen auf dieser Seite dienen ausschließlich zu Informationszwecken und sollten weder als Verkaufsangebot noch als Aufforderung zum Kauf des Wertpapiere oder einer Empfehlung zugunsten des Wertpapiere verstanden werden. Die baha GmbH und die BAWAG P.S.K. Bank für Arbeit und Wirtschaft und Österreichische Postsparkasse Aktiengesellschaft übernehmen trotz sorgfältigster Recherche keinerlei Haftung für die Richtigkeit der angegebenen Daten.
Factsheet erstellt von: www.baha.com am 31.05.2026 00:34

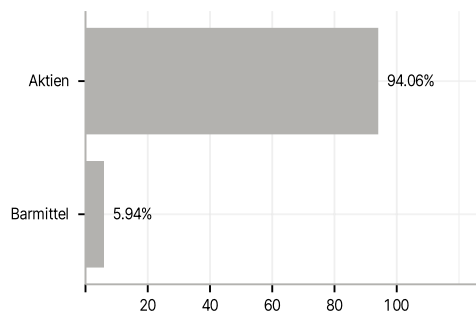
Gutmann Pure Innovation (T) EUR / AT0000A2VB88 / 0A2VB8 / Gutmann KAG m.b.H

Investmentziel

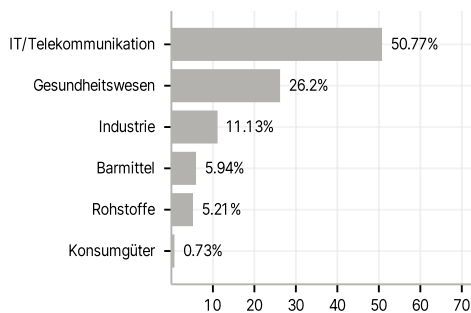
Der Gutmann Pure Innovation Portfolio ist ein Fonds, der darauf ausgerichtet ist, einen hohen langfristigen Kapitalzuwachs unter Inkaufnahme höherer (kurzfristiger) Risiken zu erzielen. Der Gutmann Pure Innovation Portfolio investiert überwiegend in internationale Aktien mit einem Schwerpunkt in den Sektoren Technologie, Gesundheitswesen oder Kommunikation. Die Aktienauswahl erfolgt aktiv aufgrund von fundamentalen und/oder technischen Faktoren.

Veranlagungsstruktur

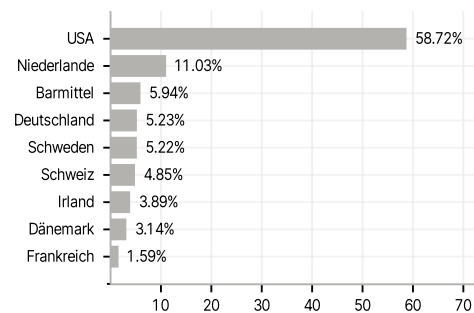
Anlagearten



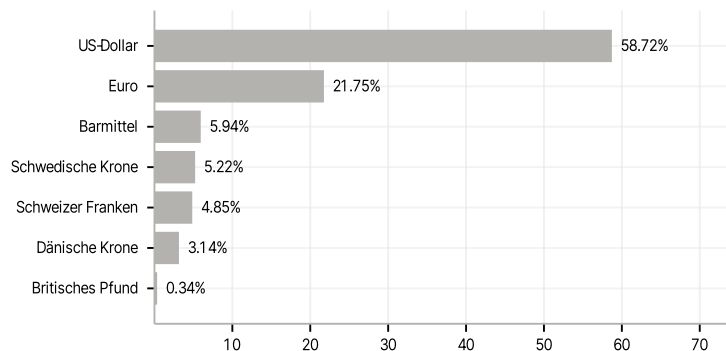
Branchen



Länder



Währungen



Größte Positionen

