Putnam Global Technology Fund E2 (IE000BVXC614)

KAG: Putnam Inv. (IE) | ISIN: IE000BVXC614 | Rücknahmepreis: 10,79 EUR | Stand: 01.05.2024

Auflagedatum	30.11.21
Ausgabeaufschlag	-
Konditionsdetails auf www.easybank.at	
Fondvolumen	-
Ertragstyp	thesaurierend
Letzte Ausschüttung	keine
Anlageregion	weltweit
Fondstyp	Technologie/Informationstechn.
Fondsmanager	Di Yao

Kapitalanlagegesellschaft

Putnam Inv. (IE)
6 St. James's Street
SW1A 1ER London
Vereinigtes Königreich
https://www.putnam.com

Wertentwicklung*	1J	3J p.a.	5J p.a.
Performance vor AGA	+35,72%	-	-
Performance nach max. AGA	+35,72%	-	-

Kennzahlen*	1J	3J	5J
Sharpe Ratio	1,77	-	-
Volatilität	+18,10%	-	-

* Performanceergebnisse der Vergangenheit lassen keine Rückschlüsse auf die künftige Entwicklung zu.

Fondsstrategie

Das Anlageziel des Teilfonds ist die Erreichung eines Kapitalwachstums. Der Teilfonds versucht sein Ziel dadurch zu erreichen, dass er mindestens zwei Drittel seines Gesamtvermögens in Aktien und aktienbezogene Wertpapiere wie Optionsscheine, Wandelanleihen oder Vorzugsaktien investiert, die von Unternehmen weltweit mit großer und mittlerer Marktkapitalisierung emittiert wurden, wobei der Fokus auf Technologiebranchen liegt. Der Teilfonds wird unter Bezugnahme auf den MSCI World Information Technology 10/40 Index aktiv verwaltet.
Unter normalen Marktbedingungen beabsichtigt der Teilfonds, in mindestens fünf verschiedenen Länder und mindestens 40 % seines Nettovermögens in Wertpapiere von nicht-amerikanischen Unternehmen zu investieren (oder, falls geringer, mindestens der Prozentsatz des Nettovermögens, der zehn Prozentpunkte unter dem für nicht-amerikanische Unternehmen repräsentativen Referenzwert liegt). Unter normalen Marktbedingungen beabsichtigt der Teilfonds, 15 % bis 35 % seines Nettovermögens in Emittenten mit Sitz in Schwellenmarktländern zu investieren.

Kommentar:

Fondsspezifische Information

Im Rahmen der Anlagestrategie kann in wesentlichem Umfang in Derivate investiert werden. Aufgrund der Zusammensetzung des Fonds oder der verwendeten Managementtechniken weist der Fonds eine erhöhte Volatilität auf, d.h. die Anteilswerte sind auch innerhalb kurzer Zeiträume großen Schwankungen nach oben und nach unten ausgesetzt, wobei auch Kapitalverluste nicht ausgeschlossen werden können. Die Fondsbestimmungen des Putnam Global Technology Fund E2 wurden durch die FMA bewilligt. Der Putnam Global Technology Fund E2 kann mehr als 35 % des Fondsvermögens in Wertpapiere/Geldmarktinstrumente folgender Emittenten investieren: Member State, its local authorities, non-Member States or public international body of which one or more Member States are members.OECD Governments (provided the relevant issues are investment grade), Government of the People Republic of China, Government of Brazil (provided the issues are of investment grade), Government of India (provided the issues are of investment grade), Government of Singapore, European Investment Bank, European Bank for Reconstruction and Development, International Finance Corporation, International Monetary Fund, Euratom, The Asian Development Bank, European Central Bank, Council of Europe, Eurofima, African Development Bank, International Bank for Reconstruction and Development (The World Bank), The Inter American Development Bank, European Union, Federal National Mortgage Association (Fannie Mae), Federal Home Loan Mortgage Corporation (Freddie Mac), Government National Mortgage Association (Ginnie Mae), Student Loan Marketing Association (Sallie Mae), Federal Home Loan Bank, Federal Farm Credit Bank, Tennessee Valley Authority, Straight-A Funding LLC, Export-Import Bank..

RISIKOHINWEISE: Die Informationen auf dieser Seite dienen ausschließlich zu Informationszwecken und sollten weder als Verkaufsangebot noch als Aufforderung zum Kauf des Wertpapieres oder einer Empfehlung zugunsten des Wertpapieres verstanden werden. Die baha GmbH und die BAWAG P.S.K. Bank für Arbeit und Wirtschaft und Österreichische Postsparkasse Aktiengesellschaft übernehmen trotz sorgfältigster Recherche keinerlei Haftung für die Richtigkeit der angegebenen Daten.
Factsheet erstellt von: www.baha.com

Anlagearten

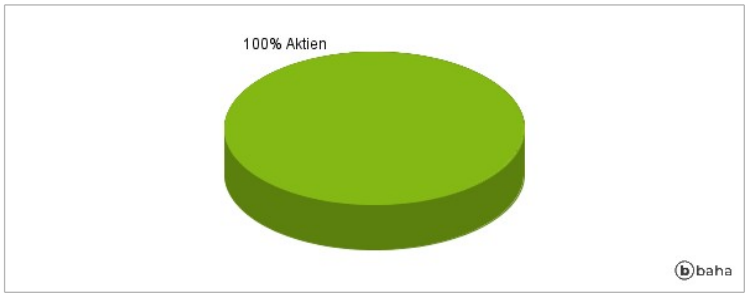

Größte Positionen

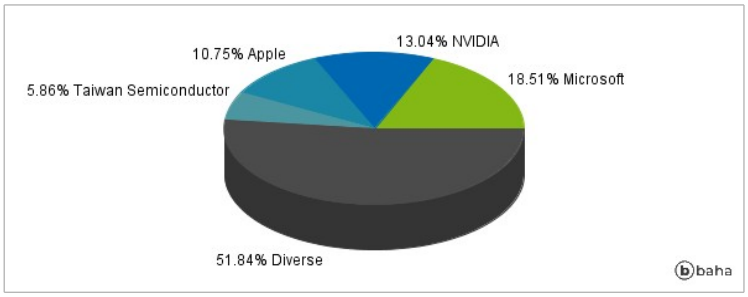

Länderverteilung

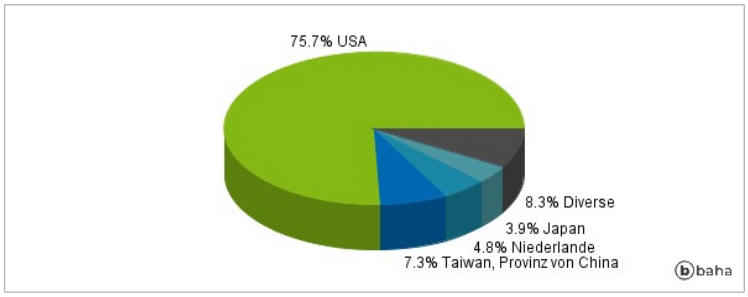

Branchenverteilung

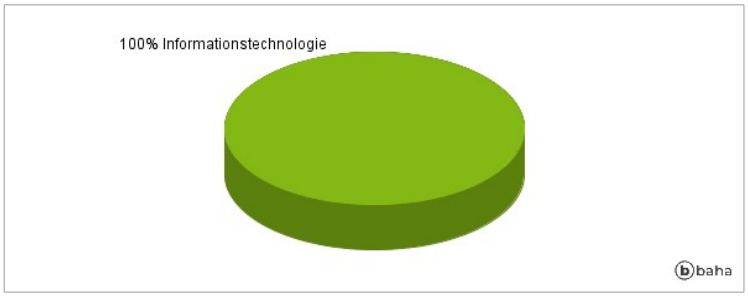

Historische Daten: 05/2024

Erstellt: 02.05.2024 23:51

RISIKOHINWEISE: Die Informationen auf dieser Seite dienen ausschließlich zu Informationszwecken und sollten weder als Verkaufsangebot noch als Aufforderung zum Kauf des Wertpapieres oder einer Empfehlung zugunsten des Wertpapieres verstanden werden. Die baha GmbH und die BAWAG P.S.K. Bank für Arbeit und Wirtschaft und Österreichische Postsparkasse Aktiengesellschaft übernehmen trotz sorgfältigster Recherche keinerlei Haftung für die Richtigkeit der angegebenen Daten.
Factsheet erstellt von: www.baha.com