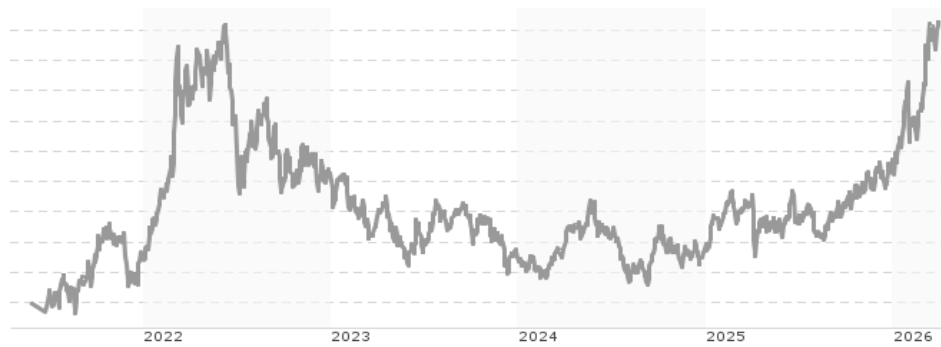


**UBS (Lux) Commodity Index Plus USD Fund DBH CHF / LU1278908386 / A14Y37 / Carne Gl. Fd. M.(LU)**

|                                       |               |                |                         |                      |
|---------------------------------------|---------------|----------------|-------------------------|----------------------|
| <b>Aktuell 31.03.2026<sup>1</sup></b> | <b>Region</b> | <b>Branche</b> | <b>Ausschüttungsart</b> | <b>Typ</b>           |
| 711,46 CHF                            | weltweit      | AI Commodities | thesaurierend           | Alternative Investm. |


**Risikokennzahlen**

|     |   |   |   |          |   |   |   |
|-----|---|---|---|----------|---|---|---|
| SRI | 1 | 2 | 3 | <b>4</b> | 5 | 6 | 7 |
|-----|---|---|---|----------|---|---|---|

**Jahresperformance**

|      |         |
|------|---------|
| 2025 | +11,47% |
| 2024 | +1,35%  |
| 2023 | -11,57% |
| 2022 | +13,45% |

Performanceergebnisse der Vergangenheit lassen keine Rückschlüsse auf die künftige Entwicklung zu.

| Stammdaten                 |                             | Konditionen                       |       | Sonstige Kennzahlen      |       |
|----------------------------|-----------------------------|-----------------------------------|-------|--------------------------|-------|
| Fondart                    | Einzelfond                  | Ausgabeaufschlag                  | 0,00% | Mindestveranlagung       | -     |
| Kategorie                  | Alternative Investments     | Managementgebühr                  | 0,12% | Sparplan                 | Nein  |
| Fondsunterkategorie        | AI Commodities              | Depotgebühr                       | 0,10% | UCITS / OGAW             | Ja    |
| Ursprungsland              | Luxemburg                   | Tilgungsgebühr                    | 0,00% | Gewinnbeteiligung        | 0,00% |
| Tranchenvolumen            | (31.03.2026) USD 38714,550  | Sonstige lfd. Kosten (22.10.2025) | 0,12% | Umschichtgebühr          | -     |
| Gesamt-Fondsvolumen        | (31.03.2026) USD 85,96 Mio. | Transaktionskosten                | 0,27% | <b>Fondsgesellschaft</b> |       |
| Auflagedatum               | 15.10.2015                  | Carne Gl. Fd. M.(LU)              |       |                          |       |
| KESSt-Meldefonds           | Ja                          | 3 Rue Jean Piret, 2350, Luxemburg |       |                          |       |
| Beginn des Geschäftsjahres | 01.04.                      | Luxemburg                         |       |                          |       |
| Nachhaltigkeitsfondsart    | -                           | www.carnegroup.com                |       |                          |       |
| Fondsmanager               | Christopher Burton          |                                   |       |                          |       |
|                            | Scott Ikuss, Derek Sherpa   |                                   |       |                          |       |
| Thema                      | -                           |                                   |       |                          |       |

| Performance                    | 1M     | 6M      | YTD     | 1J      | 2J      | 3J      | 5J      | seit Beginn |
|--------------------------------|--------|---------|---------|---------|---------|---------|---------|-------------|
| Performance                    | +7,83% | +26,16% | +20,49% | +24,78% | +32,77% | +28,07% | -       | +46,46%     |
| Performance p.a.               | -      | -       | -       | +24,78% | +15,27% | +8,59%  | -       | +8,20%      |
| Performance p.a. nach max. AGA | -      | -       | -       | +24,78% | +15,23% | +8,60%  | -       | +8,12%      |
| Sharpe Ratio                   | 7,61   | 3,36    | 5,38    | 1,47    | 0,99    | 0,51    | -       | 0,40        |
| Volatilität                    | 20,50% | 17,05%  | 20,61%  | 15,40%  | 13,35%  | 12,69%  | -       | 15,28%      |
| Schlechtester Monat            | -      | -0,33%  | -0,33%  | -4,53%  | -4,53%  | -6,11%  | -10,88% | -10,88%     |
| Bester Monat                   | -      | +9,37%  | +9,37%  | +9,37%  | +9,37%  | +9,37%  | +9,37%  | +9,37%      |
| Maximaler Verlust              | -3,00% | -7,18%  | -7,18%  | -8,66%  | -11,96% | -12,36% | -       | -29,43%     |

**Vertriebszulassung**

Österreich, Deutschland, Schweiz;

1. Wichtiger Hinweis zum Aktualisierungsstand: Das angegebene Datum bezieht sich ausschließlich auf die Berechnung des NAV.

 RISIKOHINWEISE: Die Informationen auf dieser Seite dienen ausschließlich zu Informationszwecken und sollten weder als Verkaufsangebot noch als Aufforderung zum Kauf des Wertpapiers oder einer Empfehlung zugunsten des Wertpapiers verstanden werden. Die baha GmbH und die BAWAG P.S.K. Bank für Arbeit und Wirtschaft und Österreichische Postsparkasse Aktiengesellschaft übernehmen trotz sorgfältigster Recherche keinerlei Haftung für die Richtigkeit der angegebenen Daten.  
 Factsheet erstellt von: www.baha.com am 16.04.2026 19:22

## UBS (Lux) Commodity Index Plus USD Fund DBH CHF / LU1278908386 / A14Y37 / Carne Gl. Fd. M.(LU)

### Investmentstrategie

Der Teilfonds investiert in verschiedene derivative Finanzinstrumente wie Swaps, Index-Terminkontrakte oder -Futures, Optionen auf Rohstoffindizes oder Zertifikate auf Rohstoffindizes. Der Grossteil des Engagements des Teilfonds, einschliesslich der Gewichtung, leitet sich aus dem Benchmark ab. Der Anlageverwalter kann in eigenem Ermessen bestimmte Komponenten des Benchmarks über- oder untergewichten und auch in nicht im Referenzindex enthaltene Branchen anlegen, um spezifische Anlagechancen zu nutzen. Es ist daher zu erwarten, dass die Performance des Teilfonds deutlich vom Benchmark abweichen wird.

### Fondsspezifische Informationen

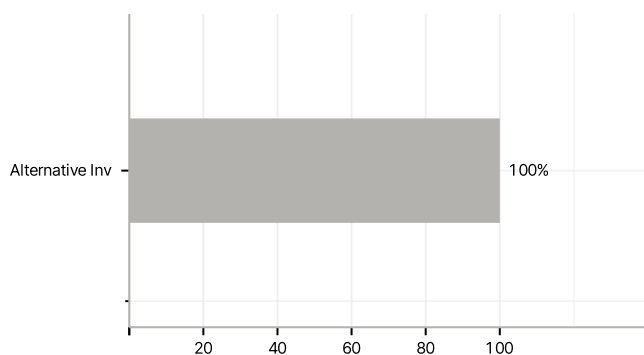
Im Rahmen der Anlagestrategie kann in wesentlichem Umfang in Derivate investiert werden. Die Fondsbestimmungen des UBS (Lux) Commodity Index Plus USD Fund DBH CHF wurden durch die FMA bewilligt. Der UBS (Lux) Commodity Index Plus USD Fund DBH CHF kann mehr als 35 % des Fondsvermögens in Wertpapiere/Geldmarktinstrumente folgender Emittenten investieren: Member State, one or more of its local authorities, a non-Member State of the European Union or public international body to which one or more Member States of the European Union belong.

### Investmentziel

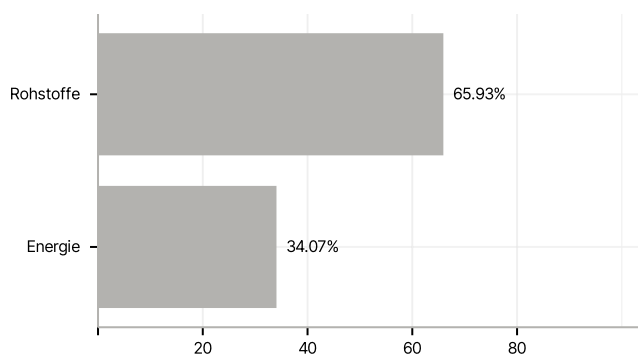
Dieser Teilfonds hat das Ziel, die Rendite des Benchmarks Bloomberg Commodity Index (TR) zu übertreffen. Der Teilfonds wird aktiv verwaltet. Der Benchmark wird als Referenz für den Portfolioaufbau verwendet.

### Veranlagungsstruktur

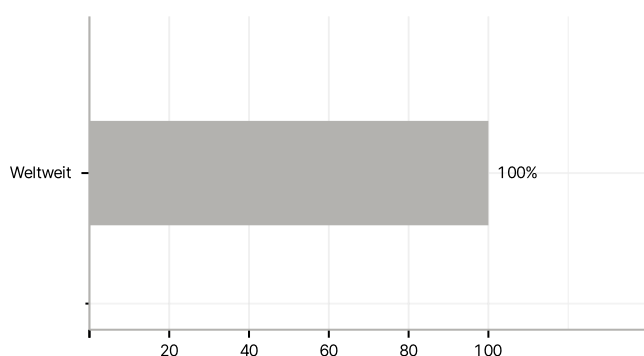
#### Anlagearten



#### Branchen



#### Länder



#### Grösste Positionen

