Janus Henderson Global Select Fund H2 EUR / LU1273675584 / A2JC93 / Janus Henderson Inv.

Aktuell 31.07.2025 [1]	Region	Branche	Ausschüttungsart	Typ
27,53 EUR	weltweit	enmix	thesaurierend	Aktienfonds

Performanceergebnisse der Vergangenheit lassen keine Rückschlüsse auf die künftige Entwicklung zu.

Risikokennzahlen							
SRI	1	2	3	4	5	6	7

Jahresperformance	
2024	+25,17%
2023	+10,33%
2022	-17,91%
2021	+28,42%

Stammdaten	
Fondart	Einzelfond
Kategorie	Aktien
Fondsunterkategorie	Branchenmix
Ursprungsland	Luxemburg
Tranchenvolumen	(31.07.2025) USD 13,20 Mio.
Gesamt-Fondsvolumen	(31.07.2025) USD 358,67 Mio.
Auflagedatum	28.08.2015
KESt-Meldefonds	Ja
Beginn des Geschäftsjahres	01.10.
Nachhaltigkeitsfondsart	-
Fondsmanager	Julian McManus
	Christopher O'Malley
Thema	-

Konditionen	
Ausgabeaufschlag	5,00%
Managementgebühr	0,75%
Depotgebühr	-
Tilgungsgebühr	0,00%
Sonstige lfd. Kosten	(06.03.2025) 0,91%
Transaktionskosten	0,29%

Sonstige Kennzahlen	
Mindestveranlagung	EUR 7.500,00
Sparplan	Nein
UCITS / OGAW	Ja
Gewinnbeteiligung	0,00%
Umschichtgebühr	-

Fondsgesellschaft

Janus Henderson Inv.
201 Bishopsgate, EC2M 3AE, London
Vereinigtes Königreich
www.janushenderson.com/

Performance	1M	6M	YTD	1J	2J	3J	5J	seit Beginn
Performance	+3,54%	-1,88%	+1,86%	+6,98%	+33,25%	+28,89%	-	+48,28%
Performance p.a.	-	-	-	+6,98%	+15,41%	+8,83%	-	+9,05%
Performance p.a. nach max. AGA	+3,54%	-1,88%	+1,86%	+6,98%	+15,41%	+8,83%	-	+9,05%
Sharpe Ratio	6,49	-0,32	0,07	0,31	1,01	0,51	-	0,48
Volatilität	7,49%	17,88%	17,00%	16,14%	13,33%	13,49%	-	14,53%
Schlechtester Monat	-	-9,14%	-9,14%	-9,14%	-9,14%	-9,14%	-9,14%	-9,14%
Bester Monat	-	+8,37%	+8,37%	+8,37%	+8,37%	+12,04%	+12,04%	+12,04%
Maximaler Verlust	-0,91%	-21,80%	-21,80%	-21,80%	-21,80%	-21,80%	-	-24,34%

Vertriebszulassung

Österreich,Deutschland,Schweiz,Luxemburg,Tschechien;

1. Wichtiger Hinweis zum Aktualisierungsstand: Das angegebene Datum bezieht sich ausschließlich auf die Berechnung des NAV.

RISIKOHINWEISE: Die Informationen auf dieser Seite dienen ausschließlich zu Informationszwecken und sollten weder als Verkaufsangebot noch als Aufforderung zum Kauf des Wertpapieres oder einer Empfehlung zugunsten des Wertpapieres verstanden werden. Die baha GmbH und die BAWAG P.S.K. Bank für Arbeit und Wirtschaft und Österreichische Postsparkasse Aktiengesellschaft übernehmen trotz sorgfältigster Recherche keinerlei Haftung für die Richtigkeit der angegebenen Daten.
Factsheet erstellt von: www.baha.com am 03.08.2025 13:44

Janus Henderson Global Select Fund H2 EUR / LU1273675584 / A2JC93 / Janus Henderson Inv.

Investmentstrategie

Der Fonds investiert mindestens zwei Drittel seines Vermögens in ein Portfolio aus Anteilen (Aktien) und aktienähnlichen Wertpapieren von Unternehmen jeglicher Größe und Branche aus allen Ländern. Der Fonds kann auch in andere Vermögenswerte, einschließlich Barmittel und Geldmarktinstrumente, investieren. Der Anlageverwalter kann Derivate (komplexe Finanzinstrumente) einsetzen, um das Risiko zu verringern oder den Fonds effizienter zu verwalten. Der Fonds wird aktiv unter Bezugnahme auf den MSCI All Countries World Index verwaltet, der weitgehend repräsentativ für die Unternehmen ist, in die er investieren darf, da dieser die Grundlage für das Performanceziel des Fonds darstellt.

Fondsspezifische Informationen

Im Rahmen der Anlagestrategie kann in wesentlichem Umfang in Derivate investiert werden. Die Fondsbestimmungen des Janus Henderson Global Select Fund H2 EUR wurden durch die FMA bewilligt. Der Janus Henderson Global Select Fund H2 EUR kann mehr als 35 % des Fondsvermögens in Wertpapiere/ Geldmarktinstrumente folgender Emittenten investieren: die von einem Mitgliedstaaten, dessen Gebitskörperschaften, einem anderen Mitgliedstaat der Organisation für wirtschaftliche Zusammenarbeit und Entwicklung (OECD), z.B. den USA, den G20 (internationales Forum der Regierungen und Zentralbankgouverneure aus 20 großen Volkswirtschaften), von Singapur und Hongkong oder von einer internationalen Einrichtung öffentlich-rechtlichen Charakters, der ein oder mehrere Mitgliedstaaten angehören.

Investmentziel

Der Fonds beabsichtigt, langfristig Kapitalzuwachs zu erzielen. Performanceziel: Outperformance gegenüber dem MSCI All Countries World Index um 2,5% p. a. vor Abzug von Gebühren über einen beliebigen Zeitraum von fünf Jahren.

Veranlagungsstruktur

Anlagearten

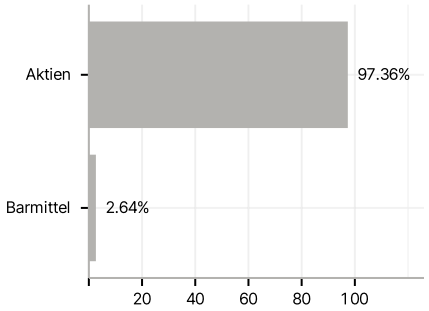

Branchen

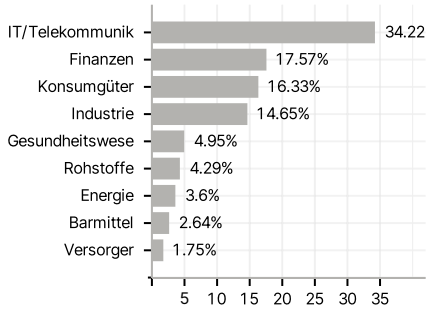

Länder

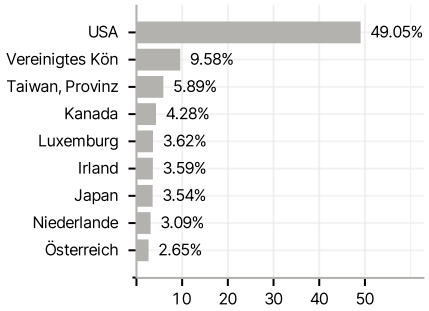

Währungen

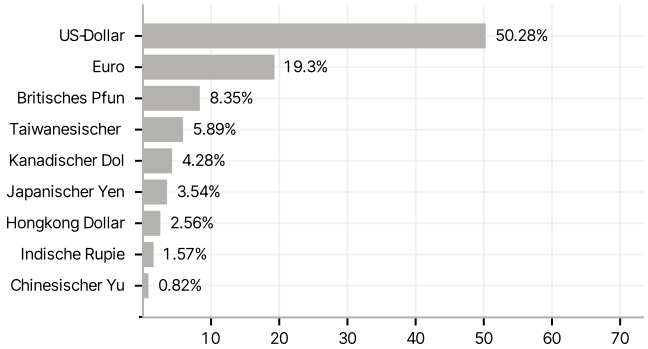

Größte Positionen

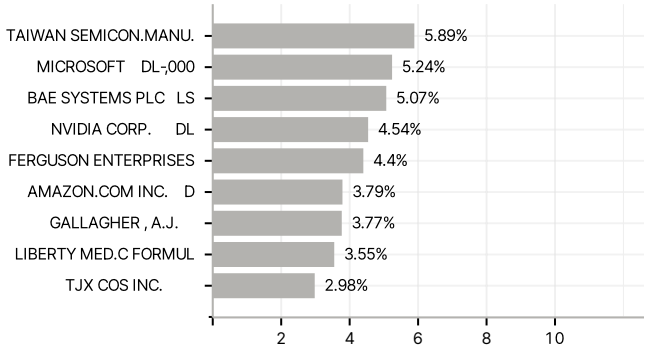

RISIKOHINWEISE: Die Informationen auf dieser Seite dienen ausschließlich zu Informationszwecken und sollten weder als Verkaufsangebot noch als Aufforderung zum Kauf des Wertpapieres oder einer Empfehlung zugunsten des Wertpapieres verstanden werden. Die baha GmbH und die BAWAG P.S.K. Bank für Arbeit und Wirtschaft und Österreichische Postsparkasse Aktiengesellschaft übernehmen trotz sorgfältigster Recherche keinerlei Haftung für die Richtigkeit der angegebenen Daten.
Factsheet erstellt von: www.baha.com am 03.08.2025 13:44