

**CoIQ Collective Intelligence Fund - Anteilklasse R / DE000A3C91C5 / A3C91C / Universal-Investment**

<b>Aktuell 06.05.2026<sup>1</sup></b>	<b>Region</b>	<b>Branche</b>	<b>Ausschüttungsart</b>	<b>Typ</b>
215,37 EUR	weltweit	enmix	thesaurierend	Aktienfonds


**Risikokennzahlen**

SRI	1	2	3	4	<b>5</b>	6	7
-----	---	---	---	---	----------	---	---

**Jahresperformance**

2025	+28,15%
2024	+47,08%
2023	+32,03%

Performanceergebnisse der Vergangenheit lassen keine Rückschlüsse auf die künftige Entwicklung zu.

Stammdaten		Konditionen		Sonstige Kennzahlen	
Fondart	Einzelfond	Ausgabeaufschlag	0,00%	Mindestveranlagung	EUR 0,00
Kategorie	Aktien	Managementgebühr	0,68%	Sparplan	Nein
Fondsunterkategorie	Branchenmix	Depotgebühr	0,09%	UCITS / OGAW	Ja
Ursprungsland	Deutschland	Tilgungsgebühr	0,00%	Gewinnbeteiligung	0,00%
Tranchenvolumen	(06.05.2026) EUR 52,38 Mio.	Sonstige lfd. Kosten (16.04.2026)	0,80%	Umschichtgebühr	-
Gesamt-Fondsvolumen	(06.05.2026) EUR 68,13 Mio.	Transaktionskosten	0,30%	<b>Fondsgesellschaft</b>	
Auflagedatum	01.02.2022	Universal-Investment			
KESSt-Meldefonds	Nein	Theodor-Heuss-Allee 70, 60486, Frankfurt am Main			
Beginn des Geschäftsjahres	01.01.	Deutschland			
Nachhaltigkeitsfondsart	-	<a href="https://www.universal-investment.com">https://www.universal-investment.com</a>			
Fondsmanager	-				
Thema	-				

Performance	1M	6M	YTD	1J	2J	3J	5J	seit Beginn
Performance	+14,80%	+10,21%	+11,29%	+39,25%	+80,21%	+143,52%	-	+115,37%
Performance p.a.	-	-	-	+39,25%	+34,24%	+34,57%	-	+19,75%
Performance p.a. nach max. AGA	-	-	-	+39,25%	+34,24%	+34,54%	-	+19,72%
Sharpe Ratio	28,88	0,92	1,65	1,91	1,49	1,66	-	0,83
Volatilität	16,13%	21,11%	21,06%	19,40%	21,56%	19,57%	-	21,22%
Schlechtester Monat	-	-5,83%	-5,83%	-5,83%	-6,38%	-6,38%	-11,43%	-11,43%
Bester Monat	-	+11,48%	+11,48%	+12,29%	+14,01%	+14,01%	+14,24%	+14,24%
Maximaler Verlust	-1,28%	-11,99%	-11,99%	-13,59%	-22,75%	-22,75%	-	-29,09%

**Vertriebszulassung**

Österreich, Deutschland;

1. Wichtiger Hinweis zum Aktualisierungsstand: Das angegebene Datum bezieht sich ausschließlich auf die Berechnung des NAV.

RISIKOHINWEISE: Die Informationen auf dieser Seite dienen ausschließlich zu Informationszwecken und sollten weder als Verkaufsangebot noch als Aufforderung zum Kauf des Wertpapiers oder einer Empfehlung zugunsten des Wertpapiers verstanden werden. Die baha GmbH und die BAWAG P.S.K. Bank für Arbeit und Wirtschaft und Österreichische Postsparkasse Aktiengesellschaft übernehmen trotz sorgfältigster Recherche keinerlei Haftung für die Richtigkeit der angegebenen Daten.  
 Factsheet erstellt von: www.baha.com am 07.05.2026 18:32

## CoIQ Collective Intelligence Fund - Anteilklasse R / DE000A3C91C5 / A3C91C / Universal-Investment

### Investmentstrategie

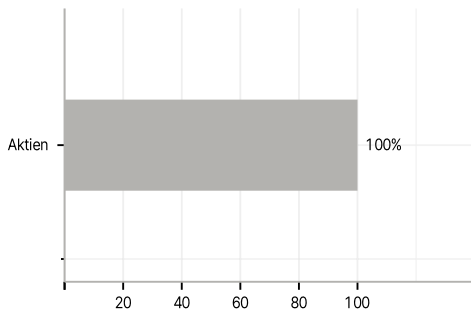
Die Auswahl der Teilnehmer erfolgt nach einem transparenten Regelsystem, das mittel- bis langfristigen Anlageerfolg bei ausgewogenem Chance-Risiko Profil belohnt. Verantwortlich für den Betrieb der Börsensimulation, die Auswahl der Teilnehmer sowie die Aggregation der Anlageentscheidungen ist die als Fondsadvisor tätige CoIQ GmbH. Für den Fonds dürfen Geschäfte mit Derivaten nur zu Absicherungszwecken getätigt werden. Der Fonds wird nicht mit Bezug auf eine Benchmark gemanagt.

### Investmentziel

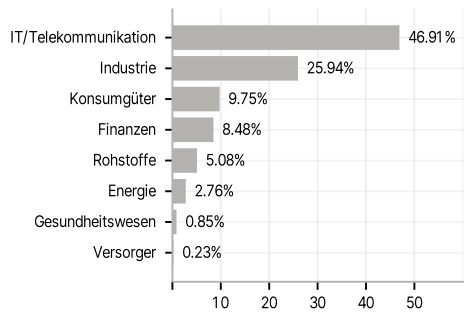
Der Fonds ist aktiv gemanagt. Der Fonds strebt als Anlageziel einen möglichst hohen Wertzuwachs an. Um dies zu erreichen, setzt sich der Fonds zu mindestens 51% aus Aktien zusammen. Der Fonds investiert in liquide globale Aktien und ist aktiv gemanagt. Die Auswahl und die Gewichtung der einzelnen Titel erfolgt auf Basis der kollektiven Anlageentscheidungen der 300 besten Teilnehmer der deutschen Online-Börsensimulation informunity.

### Veranlagungsstruktur

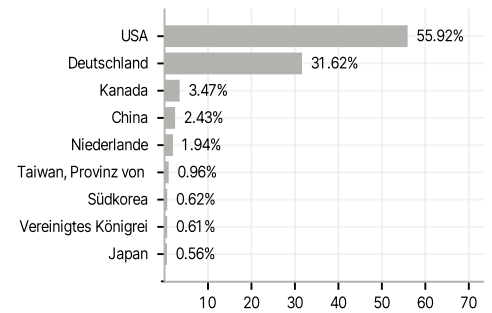
#### Anlagearten



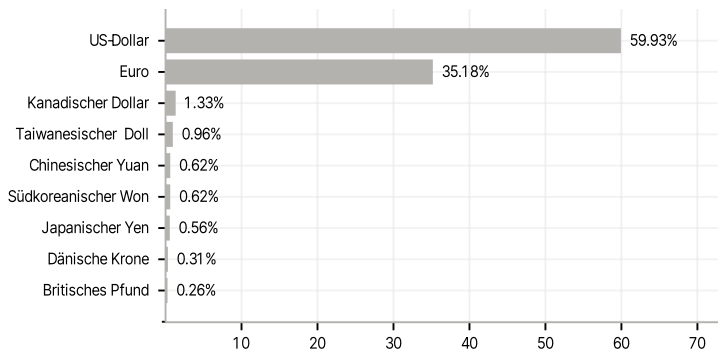
#### Branchen



#### Länder



#### Währungen



#### Größte Positionen

