

UBS (Lux) Equity SICAV - US Total Yield (USD), Anteilsklasse (SGD hedged) P-mdist, SGD / LU1257167418 / A14V8J / UBS A...

Aktuell 26.06.2025¹	LandRegion	Branche	Ausschüttungsart	Typ
115,34 SGD	USA	enmix	ausschüttend	Aktienfonds


Risikokennzahlen

SRI	1	2	3	4	5	6	7
-----	---	---	---	----------	---	---	---

Jahresperformance

2024	+9,18%
2023	+18,41%
2022	-13,06%
2021	+24,50%

Performanceergebnisse der Vergangenheit lassen keine Rückschlüsse auf die künftige Entwicklung zu.

Stammdaten		Konditionen		Sonstige Kennzahlen	
Fondart	Einzelfond	Ausgabeaufschlag	6,00%	Mindestveranlagung	EUR 1.500,00
Kategorie	Aktien	Managementgebühr	1,24%	Sparplan	Nein
Fondsunterkategorie	Branchenmix	Depotgebühr	-	UCITS / OGAW	Ja
Ursprungsland	Luxemburg	Tilgungsgebühr	0,00%	Gewinnbeteiligung	0,00%
Tranchenvolumen	(26.06.2025) USD 65,21 Mio.	Sonstige lfd. Kosten (20.05.2025)	1,62%	Umschichtgebühr	-
Gesamt-Fondsvolumen	(26.06.2025) USD 1,93 Mrd.	Transaktionskosten	0,16%	Fondsgesellschaft	
Auflagedatum	24.02.2017	Ausschüttungen		UBS AM S.A. (EU)	
KESSt-Meldefonds	Nein	16.06.2025	0.42 SGD	33A avenue J.F. Kennedy, 1855, Luxembourg	
Beginn des Geschäftsjahres	01.06.	15.05.2025	0.40 SGD	Luxemburg	
Nachhaltigkeitsfondsart	-	15.04.2025	0.41 SGD	https://www.ubs.com	
Fondsmanager	Jeremy Raccio Ian Paczek	17.03.2025	0.43 SGD		
	Jeremy Raccio, Ian Paczek, Jie Song	18.02.2025	0.44 SGD		
Thema	-				

Performance	1M	6M	YTD	1J	2J	3J	5J	seit Beginn
Performance	+2,39%	+0,17%	+1,25%	+4,42%	+20,78%	+38,36%	-	+41,68%
Performance p.a.	-	-	-	+4,42%	+9,89%	+11,43%	-	+8,13%
Performance p.a. nach max. AGA	+2,39%	+0,17%	+1,25%	+4,42%	+9,89%	+11,43%	-	+8,13%
Sharpe Ratio	2,34	-0,07	0,03	0,13	0,51	0,57	-	0,36
Volatilität	13,41%	23,41%	23,70%	19,23%	15,50%	16,69%	-	17,11%
Schlechtester Monat	-	-6,62%	-6,62%	-6,62%	-6,62%	-8,98%	-8,98%	-8,98%
Bester Monat	-	+5,10%	+5,10%	+6,17%	+8,92%	+9,33%	+9,33%	+9,33%
Maximaler Verlust	-2,08%	-20,16%	-20,16%	-22,27%	-22,27%	-22,27%	-	-23,39%

Vertriebszulassung

Österreich, Deutschland, Schweiz, Tschechien;

1. Wichtiger Hinweis zum Aktualisierungsstand: Das angegebene Datum bezieht sich ausschließlich auf die Berechnung des NAV.

 RISIKOHINWEISE: Die Informationen auf dieser Seite dienen ausschließlich zu Informationszwecken und sollten weder als Verkaufsangebot noch als Aufforderung zum Kauf des Wertpapiers oder einer Empfehlung zugunsten des Wertpapiers verstanden werden. Die baha GmbH und die BAWAG P.S.K. Bank für Arbeit und Wirtschaft und Österreichische Postsparkasse Aktiengesellschaft übernehmen trotz sorgfältigster Recherche keinerlei Haftung für die Richtigkeit der angegebenen Daten.
 Factsheet erstellt von: www.baha.com am 30.06.2025 15:45

UBS (Lux) Equity SICAV - US Total Yield (USD), Anteilsklasse (SGD hedged) P-mdist, SGD / LU1257167418 / A14V8J / UBS A...

Investmentstrategie

oder soziale Merkmale, verfolgt aber kein nachhaltiges Anlageziel. Der Fondsmanager investiert das Vermögen des Fonds auf der Basis eines Anlageprozesses, der sich auf quantitative Finanzmodelle stützt. Die Titelauswahl beruht auf den durch das quantitative Modell errechneten Signalen. Dieses Modell wird laufend weiterentwickelt. UBS Asset Management klassifiziert diesen Anlagefonds als Fonds mit Nachhaltigkeitsfokus, der ökologische und/oder soziale Merkmale fördert. Der Portfolio Manager kann nach eigenem Ermessen über die Zusammensetzung des Portfolios entscheiden und ist im Hinblick auf die Aktien und Gewichtungen nicht an den Referenzindex gebunden.

Fondsspezifische Informationen

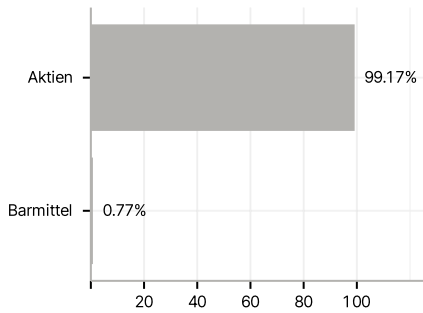
Im Rahmen der Anlagestrategie kann in wesentlichem Umfang in Derivate investiert werden. Die Fondsbestimmungen des UBS (Lux) Equity SICAV - US Total Yield (USD), Anteilsklasse (SGD hedged) P-mdist, SGD wurden durch die FMA bewilligt. Der UBS (Lux) Equity SICAV - US Total Yield (USD), Anteilsklasse (SGD hedged) P-mdist, SGD kann mehr als 35 % des Fondsvermögens in Wertpapiere/Geldmarktinstrumente folgender Emittenten investieren: die von einem Mitgliedstaat der EU oder seinen Gebietskörperschaften, von einem OECD-Mitgliedstaat, China, Russland, Brasilien, Indonesien oder Singapur, oder von internationalen Organismen öffentlich-rechtlichen Charakters, denen ein oder mehrere EU-Mitgliedstaaten angehören.

Investmentziel

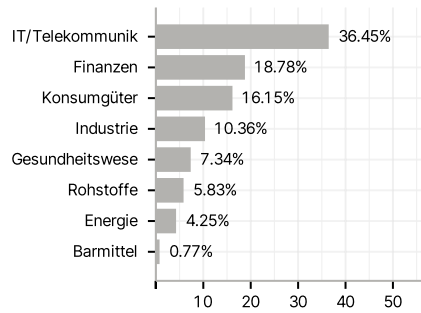
Dieser aktiv verwaltete Anlagefonds investiert hauptsächlich in Aktien von US-Unternehmen. Ziel ist die Auswahl von Unternehmen mit stabilen Gesamtrenditen über dem Marktdurchschnitt. Gesamtrenditen sind die Summe der Dividendenausschüttungen zuzüglich der Unternehmensgewinne, die in Form von Aktienrückkäufen an die Aktionäre zurückgeleitet werden. Dieser Teilfonds fördert ökologische und/ oder soziale Merkmale, verfolgt aber kein nachhaltiges Anlageziel.

Veranlagungsstruktur

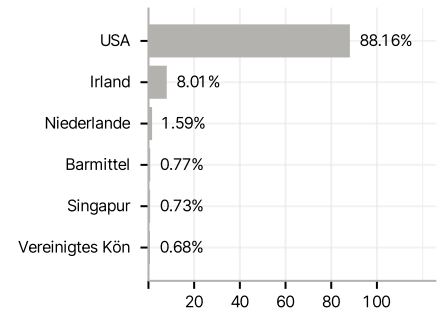
Anlagearten



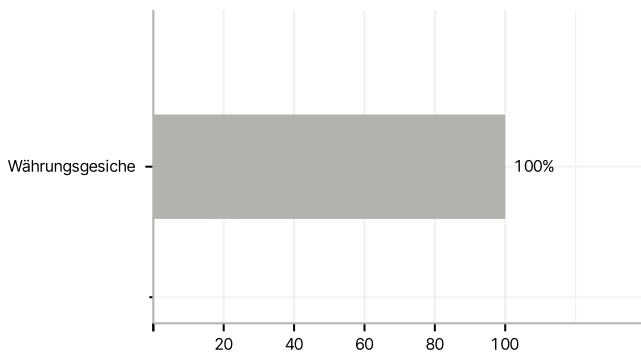
Branchen



Länder



Währungen



Größte Positionen

