

**UBS (Lux) Equity SICAV - Swiss Opportunity (CHF), Anteilsklasse (EUR) Q-acc, EUR / LU1240788064 / A14XEU / UBS AM S.A...**

|  |               |                |                         |             |
|--|---------------|----------------|-------------------------|-------------|
| <b>Aktuell 12.06.2026 <sup>1</sup></b> | <b>Region</b> | <b>Branche</b> | <b>Ausschüttungsart</b> | <b>Typ</b>  |
| 244,97 EUR                             | Schweiz       | enmix          | thesaurierend           | Aktienfonds |


**Risikokennzahlen**

|     |   |   |   |          |   |   |   |
|-----|---|---|---|----------|---|---|---|
| SRI | 1 | 2 | 3 | <b>4</b> | 5 | 6 | 7 |
|-----|---|---|---|----------|---|---|---|

**Jahresperformance**

|      |         |
|------|---------|
| 2025 | +17,34% |
| 2024 | +7,73%  |
| 2023 | +9,22%  |
| 2022 | -12,16% |
| 2021 | +22,63% |

Performanceergebnisse der Vergangenheit lassen keine Rückschlüsse auf die künftige Entwicklung zu.

| Stammdaten                 |  | Konditionen   |                    | Sonstige Kennzahlen      |              |
|----------------------------|--|---|--------------------|--------------------------|--------------|
| Fondart                    | Einzelfond                                       | Ausgabeaufschlag                                      | 5,00%              | Mindestveranlagung       | EUR 1.500,00 |
| Kategorie                  | Aktien   | Managementgebühr                                      | 0,82%              | Sparplan                 | Nein         |
| Fondsunterkategorie        | Branchenmix                                      | Depotgebühr   | -                  | UCITS / OGAW             | Ja           |
| Ursprungsland              | Luxemburg  | Tilgungsgebühr  | 0,00%              | Gewinnbeteiligung        | 0,00%        |
| Tranchenvolumen            | (12.06.2026) CHF 1,82 Mio.                       | Sonstige lfd. Kosten                                  | (13.05.2026) 1,10% | Umschichtgebühr          | -            |
| Gesamt-Fondsvolumen        | (12.06.2026) CHF 69,00 Mio.                      | Transaktionskosten                                    | 0,11%              | <b>Fondsgesellschaft</b> |              |
| Auflagedatum               | 08.09.2015                                       | UBS AM S.A. (EU)                                      |                    |                          |              |
| KES- Meldefonds            | Ja   | 33A avenue J.F. Kennedy, 1855, Luxembourg             |                    |                          |              |
| Beginn des Geschäftsjahres | 01.06.   | Luxemburg   |                    |                          |              |
| Nachhaltigkeitsfondsart    | -  | <a href="https://www.ubs.com">https://www.ubs.com</a> |                    |                          |              |
| Fondsmanager               | Christian Suter<br>Tobias Schulte, Florian Töpfl |   |                    |                          |              |
| Thema                      | -  |   |                    |                          |              |

| Performance                    | 1M     | 6M      | YTD     | 1J      | 2J      | 3J      | 5J      | seit Beginn |
|--------------------------------|--------|---------|---------|---------|---------|---------|---------|-------------|
| Performance                    | +3,68% | +9,39%  | +5,91%  | +14,94% | +25,31% | +34,17% | +41,62% | +57,50%     |
| Performance p.a.               | -      | -       | -       | +14,94% | +11,94% | +10,28% | +7,21%  | +8,75%      |
| Performance p.a. nach max. AGA | -      | -       | -       | +9,47%  | +9,24%  | +8,52%  | +6,17%  | +7,75%      |
| Sharpe Ratio                   | 5,19   | 1,33    | 0,87    | 1,11    | 0,79    | 0,69    | 0,39    | 0,52        |
| Volatilität                    | 9,77%  | 13,08%  | 13,57%  | 11,28%  | 12,18%  | 11,44%  | 12,36%  | 12,30%      |
| Schlechtester Monat            | -      | -9,52%  | -9,52%  | -9,52%  | -9,52%  | -9,52%  | -9,52%  | -9,52%      |
| Bester Monat                   | -      | +6,95%  | +6,95%  | +6,95%  | +6,95%  | +6,95%  | +7,72%  | +7,72%      |
| Maximaler Verlust              | -2,63% | -10,94% | -10,94% | -10,94% | -14,20% | -14,20% | -18,41% | -18,41%     |

**Vertriebszulassung**

Österreich, Deutschland, Schweiz, Luxemburg;

1. Wichtiger Hinweis zum Aktualisierungsstand: Das angegebene Datum bezieht sich ausschließlich auf die Berechnung des NAV.

 RISIKOHINWEISE: Die Informationen auf dieser Seite dienen ausschließlich zu Informationszwecken und sollten weder als Verkaufsangebot noch als Aufforderung zum Kauf des Wertpapiers oder einer Empfehlung zugunsten des Wertpapiers verstanden werden. Die baha GmbH und die BAWAG P.S.K. Bank für Arbeit und Wirtschaft und Österreichische Postsparkasse Aktiengesellschaft übernehmen trotz sorgfältigster Recherche keinerlei Haftung für die Richtigkeit der angegebenen Daten.  
 Factsheet erstellt von: www.baha.com am 17.06.2026 04:01

### Investmentstrategie

Der Portfolio Manager kann nach eigenem Ermessen über die Zusammensetzung des Portfolios entscheiden und ist im Hinblick auf die Aktien und Gewichtungen nicht an den Referenzindex gebunden. Der Anlagefonds wird aktiv mit Bezug auf den Referenzindex Swiss Performance Index (TR) verwaltet. Der Referenzindex dient als Massstab für die Portfoliozusammensetzung, Performancevergleiche und das Risikomanagement. Dieser Teilfonds fördert ökologische und/oder soziale Merkmale, verfolgt aber kein nachhaltiges Anlageziel. Die Rendite des Fonds hängt in erster Linie von der Entwicklung an den Aktienmärkten und ihren Wechselkursschwankungen sowie von Dividendenzahlungen ab.

### Fondsspezifische Informationen

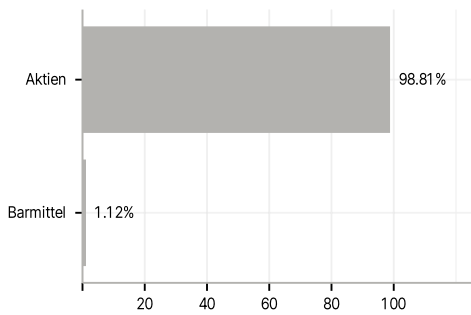
Im Rahmen der Anlagestrategie kann in wesentlichem Umfang in Derivate investiert werden. Die Fondsbestimmungen des UBS (Lux) Equity SICAV - Swiss Opportunity (CHF), Anteilsklasse (EUR) Q-acc, EUR wurden durch die FMA bewilligt. Der UBS (Lux) Equity SICAV - Swiss Opportunity (CHF), Anteilsklasse (EUR) Q-acc, EUR kann mehr als 35 % des Fondsvermögens in Wertpapiere/Geldmarktinstrumente folgender Emittenten investieren: die von einem Mitgliedstaat der EU oder seinen Gebietskörperschaften, von einem OECD-Mitgliedstaat, China, Russland, Brasilien, Indonesien oder Singapur, oder von internationalen Organismen öffentlich-rechtlichen Charakters, denen ein oder mehrere EU-Mitgliedstaaten angehören.

### Investmentziel

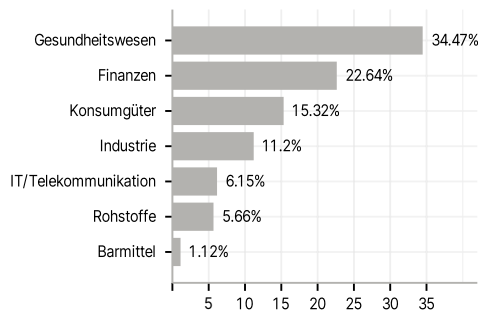
Der aktiv verwaltete Anlagefonds investiert vorwiegend in Aktien von Schweizer Unternehmen. Schwerpunkt des Portfolios sind Aktien mit hoher Marktkapitalisierung (Large Caps), die strategisch durch Aktien von kleineren und mittelgrossen Unternehmen (Small und Mid Caps) ergänzt werden. Auf der Basis fundierter Analysen unserer lokalen Anlagespezialisten kombiniert der Fondsmanager sorgfältig ausgewählte Aktien von Unternehmen aus unterschiedlichen Sektoren mit dem Ziel, interessante Renditechancen zu nutzen und dabei die Risiken unter Kontrolle zu halten

### Veranlagungsstruktur

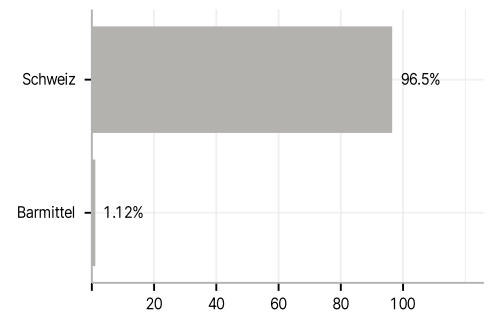
#### Anlagearten



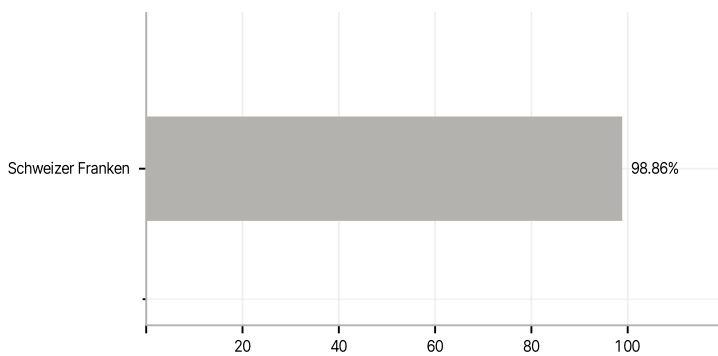
#### Branchen



#### Länder



#### Währungen



#### Grösste Positionen

