

# TBF Attila Global Opportunity Fund F EUR (DE000A2PR0D9)

KAG: HANSAINVEST

ISIN: DE000A2PR0D9

Rücknahmepreis: 10918,16 EUR

Stand: 10.08.2022

Auflagedatum	03.02.20
Ausgabeaufschlag	5,00%
Boni Hello bank!	Nein
Konditionsdetails auf <a href="http://www.hellobank.at">www.hellobank.at</a>	
Fondvolumen	38.71 Mio.
Ertragstyp	thesaurierend
Letzte Ausschüttung	keine
Anlageregion	weltweit
Fondstyp	Mischfonds/flexibel
Fondsmanager	Peter Dreide, Michael...



<b>Kapitalanlagegesellschaft</b>	
HANSAINVEST	
Kapstadtring 8	
22297 Hamburg	
Deutschland	
<a href="https://www.hansainvest.com">https://www.hansainvest.com</a>	

<b>Wertentwicklung*</b>		<b>1J</b>	<b>3J p.a.</b>	<b>5J p.a.</b>
Performance	vor AGA	+15,16%	-	-
Performance	nach max. AGA	+9,67%	-	-
<b>Kennzahlen*</b>		<b>1J</b>	<b>3J</b>	<b>5J</b>
Sharpe Ratio		0,87	-	-
Volatilität		+17,16%	-	-

\* Performanceergebnisse der Vergangenheit lassen keine Rückschlüsse auf die künftige Entwicklung zu.

## Fondsstrategie

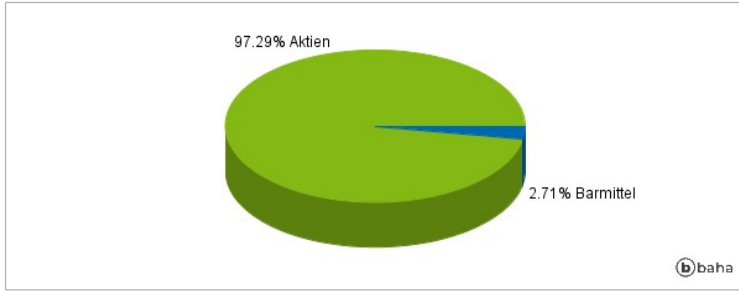
Der Fonds verfolgt das Ziel, in jeglichen Marktphasen eine positive Wertentwicklung zu erreichen. Um dies zu erreichen kann der Fonds unter anderem in Aktien, Aktien gleichwertigen Wertpapieren, Renten und Zertifikaten sowie bis zu 10% in Zielfonds investieren. Die aktive Auswahl von Aktien und anderen Investitionsmitteln ist global ausgerichtet. Derivate können sowohl zur Absicherung als auch zu Investitionszwecken eingesetzt werden. Darüber hinaus kann der Fonds auch in andere Wertpapiere Geldmarktinstrumente und Bankguthaben investieren.

## Kommentar:

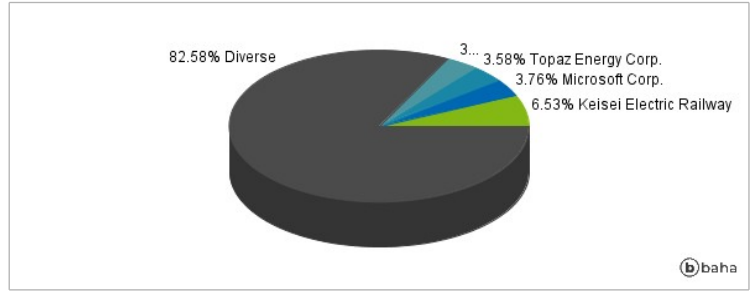
## Fondsspezifische Information

Im Rahmen der Anlagestrategie kann in wesentlichem Umfang in Derivate investiert werden. Aufgrund der Zusammensetzung des Fonds oder der verwendeten Managementtechniken weist der Fonds eine erhöhte Volatilität auf, d.h. die Anteilswerte sind auch innerhalb kurzer Zeiträume großen Schwankungen nach oben und nach unten ausgesetzt, wobei auch Kapitalverluste nicht ausgeschlossen werden können.

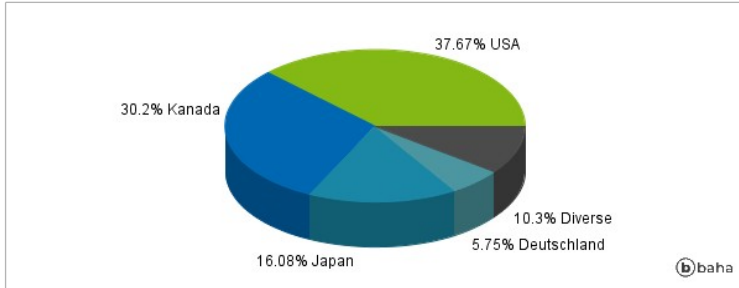
### Anlagearten



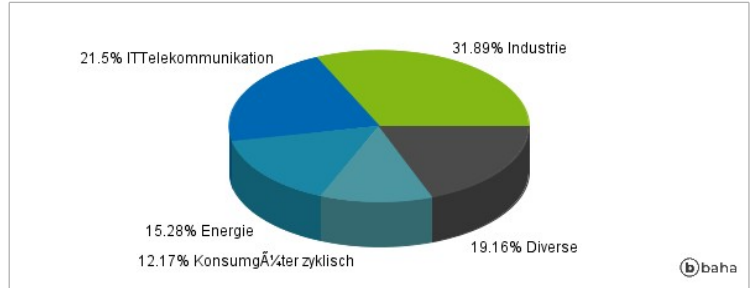
### Größte Positionen



### Länderverteilung



### Branchenverteilung



Historische Daten: 08/2022

Erstellt: 12.08.2022 08:15