

Morgan Stanley Investment Funds Global Opportunity Fund Z (EUR) / LU2418734716 / A3C83T / MSIM Fund M. (IE)

| | | | | |
|--|---------------|----------------|-------------------------|-------------|
| Aktuell 11.06.2026 ¹ | Region | Branche | Ausschüttungsart | Typ |
| 32,10 EUR | weltweit | enmix | thesaurierend | Aktienfonds |



Risikokennzahlen

| | | | | | | | |
|-----|---|---|---|---|----------|---|---|
| SRI | 1 | 2 | 3 | 4 | 5 | 6 | 7 |
|-----|---|---|---|---|----------|---|---|

Jahresperformance

| | |
|------|---------|
| 2025 | -0,75% |
| 2024 | +35,77% |
| 2023 | +46,48% |
| 2022 | -38,31% |

Performanceergebnisse der Vergangenheit lassen keine Rückschlüsse auf die künftige Entwicklung zu.

| Stammdaten | | Konditionen | | Sonstige Kennzahlen | |
|----------------------------|-----------------------------|---|-------|--------------------------|----------|
| Fondart | Einzelfond | Ausgabeaufschlag | 0,00% | Mindestveranlagung | EUR 0,00 |
| Kategorie | Aktien | Managementgebühr | 0,75% | Sparplan | Nein |
| Fondsunterkategorie | Branchenmix | Depotgebühr | - | UCITS / OGAW | Ja |
| Ursprungsland | Luxemburg | Tilgungsgebühr | 2,00% | Gewinnbeteiligung | - |
| Tranchenvolumen | (20.03.2024) USD 10,76 Mio. | Sonstige lfd. Kosten (14.08.2025) | 0,86% | Umschichtgebühr | 2,00% |
| Gesamt-Fondsvolumen | (11.06.2026) USD 12,14 Mrd. | Transaktionskosten | 0,12% | Fondsgesellschaft | |
| Auflegedatum | 06.12.2021 | MSIM Fund M. (IE) | | | |
| KESSt-Meldefonds | Ja | 24-26 CITY QUAY, DUBLIN 2, D02 NY19, Dublin | | | |
| Beginn des Geschäftsjahres | 01.01. | Irland | | | |
| Nachhaltigkeitsfondsart | - | https://www.morganstanley.com | | | |
| Fondsmanager | Kristian Heugh | | | | |
| Thema | - | | | | |

| Performance | 1M | 6M | YTD | 1J | 2J | 3J | 5J | seit Beginn |
|--------------------------------|--------|---------|---------|---------|---------|---------|---------|-------------|
| Performance | +2,65% | +1,49% | +1,20% | -2,07% | +21,45% | +53,52% | - | +22,57% |
| Performance p.a. | - | - | - | -2,07% | +10,21% | +15,36% | - | +4,61% |
| Performance p.a. nach max. AGA | - | - | - | -2,07% | +10,21% | +15,36% | - | +4,60% |
| Sharpe Ratio | 1,70 | 0,03 | 0,01 | -0,24 | 0,38 | 0,67 | - | 0,09 |
| Volatilität | 19,82% | 20,66% | 21,57% | 18,28% | 20,52% | 19,24% | - | 24,24% |
| Schlechtester Monat | - | -8,12% | -8,12% | -8,12% | -11,21% | -11,21% | -12,51% | -12,51% |
| Bester Monat | - | +10,12% | +10,12% | +10,12% | +10,12% | +11,97% | +15,30% | +15,30% |
| Maximaler Verlust | -3,95% | -15,13% | -15,13% | -18,37% | -25,40% | -25,40% | - | -39,70% |

Vertriebszulassung

Österreich, Deutschland, Schweiz, Luxemburg;

1. Wichtiger Hinweis zum Aktualisierungsstand: Das angegebene Datum bezieht sich ausschließlich auf die Berechnung des NAV.

RISIKOHINWEISE: Die Informationen auf dieser Seite dienen ausschließlich zu Informationszwecken und sollten weder als Verkaufsangebot noch als Aufforderung zum Kauf des Wertpapiere oder einer Empfehlung zugunsten des Wertpapiere verstanden werden. Die baha GmbH und die BAWAG P.S.K. Bank für Arbeit und Wirtschaft und Österreichische Postsparkasse Aktiengesellschaft übernehmen trotz sorgfältigster Recherche keinerlei Haftung für die Richtigkeit der angegebenen Daten.
Factsheet erstellt von: www.baha.com am 14.06.2026 00:38

Morgan Stanley Investment Funds Global Opportunity Fund Z (EUR) / LU2418734716 / A3C83T / MSIM Fund M. (IE)

Investmentstrategie

Anlage in Unternehmen mit weltweit, die nach Ansicht des Anlageberaters nachhaltige Wettbewerbsvorteile haben und zum Zeitpunkt der Investition unterbewertet sind. Als wesentlicher und integrierter Teil des Investmentprozesses bewertet der Anlageberater relevante Faktoren, die für eine langfristige, nachhaltige hohe Rendite wesentlich sind, einschließlich ESG-Faktoren, und ist dabei bestrebt, mit den Managementteams zusammenzuarbeiten.

Fondsspezifische Informationen

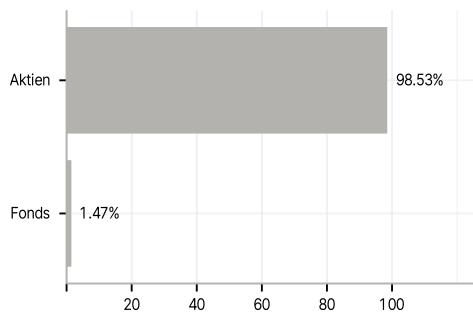
Im Rahmen der Anlagestrategie kann in wesentlichem Umfang in Derivate investiert werden. Die Fondsbestimmungen des Morgan Stanley Investment Funds Global Opportunity Fund Z (EUR) wurden durch die FMA bewilligt. Der Morgan Stanley Investment Funds Global Opportunity Fund Z (EUR) kann mehr als 35 % des Fondsvermögens in Wertpapiere/Geldmarktinstrumente folgender Emittenten investieren: by an EU Member State, its local authorities, by another member state of the OECD or of the Group of twenty (G20), by the Republic of Singapore or Hong-Kong or by public international bodies of which one or more EU Member States are members, provided that.

Investmentziel

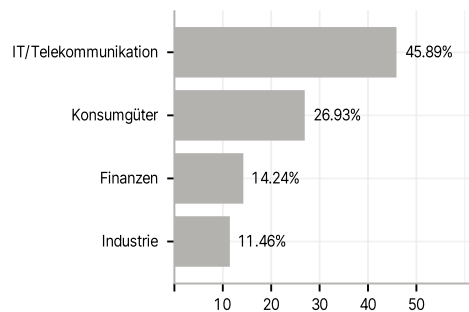
Der Fonds investiert mindestens 70 % seines Vermögens in Unternehmensaktien, einschließlich Hinterlegungsscheine.

Veranlagungsstruktur

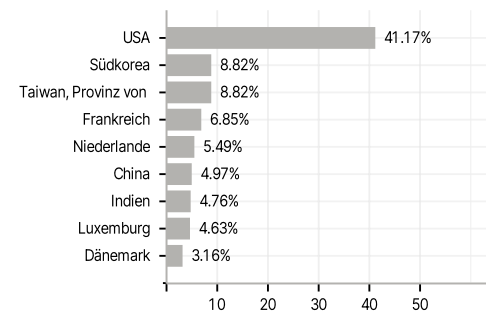
Anlagearten



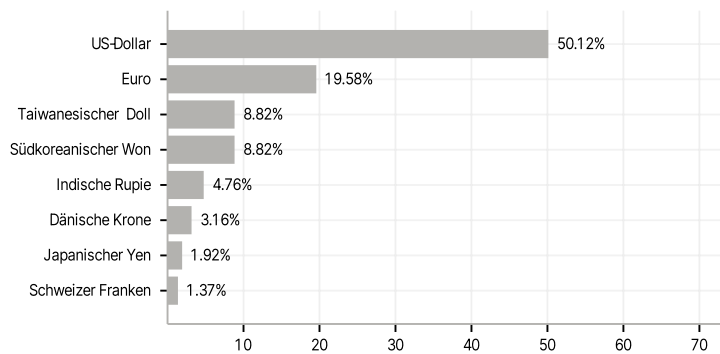
Branchen



Länder



Währungen



Größte Positionen

