

## HC Snyder US All Cap Equity Fund USD Founder Accumulating / IE00BMYLVC17 / A3CM9N / Harrington Cooper

|                                       |               |                |                         |             |
|---------------------------------------|---------------|----------------|-------------------------|-------------|
| <b>Aktuell 25.06.2026<sup>1</sup></b> | <b>Region</b> | <b>Branche</b> | <b>Ausschüttungsart</b> | <b>Typ</b>  |
| 142,75 USD                            | USA           | enmix          | thesaurierend           | Aktienfonds |



### Risikokennzahlen

|     |   |   |   |   |          |   |   |
|-----|---|---|---|---|----------|---|---|
| SRI | 1 | 2 | 3 | 4 | <b>5</b> | 6 | 7 |
|-----|---|---|---|---|----------|---|---|

### Jahresperformance

|      |         |
|------|---------|
| 2025 | +11,17% |
| 2024 | +14,19% |
| 2023 | +9,97%  |
| 2022 | -6,34%  |

Performanceergebnisse der Vergangenheit lassen keine Rückschlüsse auf die künftige Entwicklung zu.

| Stammdaten                 |                                                      | Konditionen                              |       | Sonstige Kennzahlen      |                    |
|----------------------------|------------------------------------------------------|------------------------------------------|-------|--------------------------|--------------------|
| Fondart                    | Einzelfond                                           | Ausgabeaufschlag                         | 0,00% | Mindestveranlagung       | EUR 300.000.000,00 |
| Kategorie                  | Aktien                                               | Managementgebühr                         | 0,35% | Sparplan                 | Nein               |
| Fondsunterkategorie        | Branchenmix                                          | Depotgebühr                              | -     | UCITS / OGAW             | Ja                 |
| Ursprungsland              | Irland                                               | Tilgungsgebühr                           | 0,00% | Gewinnbeteiligung        | 0,00%              |
| Tranchenvolumen            | (25.06.2026) USD 79,29 Mio.                          | Sonstige lfd. Kosten (09.05.2025)        | 0,47% | Umschichtgebühr          | 3,00%              |
| Gesamt-Fondsvolumen        | (25.06.2026) USD 1,52 Mrd.                           | Transaktionskosten                       | 0,24% | <b>Fondsgesellschaft</b> |                    |
| Auflagedatum               | 29.04.2021                                           | Harrington Cooper                        |       |                          |                    |
| KES- Meldefonds            | Nein                                                 | 2 Royal Exchange Steps, EC3V 3DG, London |       |                          |                    |
| Beginn des Geschäftsjahres | 01.01.                                               | Vereinigtes Königreich                   |       |                          |                    |
| Nachhaltigkeitsfondsart    | -                                                    | www.harringtoncooper.com                 |       |                          |                    |
| Fondsmanager               | Charles Swain CFA<br>Gary Rafferty, Scott Molinaroli |                                          |       |                          |                    |
| Thema                      | -                                                    |                                          |       |                          |                    |

| Performance                    | 1M     | 6M      | YTD     | 1J      | 2J      | 3J      | 5J      | seit Beginn |
|--------------------------------|--------|---------|---------|---------|---------|---------|---------|-------------|
| Performance                    | +3,96% | +3,97%  | +4,98%  | +10,93% | +20,78% | +42,71% | +41,48% | +42,75%     |
| Performance p.a.               | -      | -       | -       | +10,93% | +9,90%  | +12,59% | +7,18%  | +7,14%      |
| Performance p.a. nach max. AGA | -      | -       | -       | +10,93% | +9,90%  | +12,59% | +7,19%  | +7,13%      |
| Sharpe Ratio                   | 4,24   | 0,41    | 0,55    | 0,64    | 0,47    | 0,69    | 0,29    | 0,29        |
| Volatilität                    | 13,70% | 14,81%  | 15,02%  | 13,39%  | 16,10%  | 15,01%  | 16,60%  | 16,54%      |
| Schlechtester Monat            | -      | -7,03%  | -7,03%  | -7,03%  | -7,03%  | -7,03%  | -8,01%  | -8,01%      |
| Bester Monat                   | -      | +6,13%  | +6,13%  | +6,13%  | +7,53%  | +8,99%  | +9,95%  | +9,95%      |
| Maximaler Verlust              | -1,50% | -10,16% | -10,16% | -10,16% | -16,49% | -16,49% | -17,19% | -17,19%     |

### Vertriebszulassung

Österreich, Deutschland, Schweiz;

1. Wichtiger Hinweis zum Aktualisierungsstand: Das angegebene Datum bezieht sich ausschließlich auf die Berechnung des NAV.

RISIKOHINWEISE: Die Informationen auf dieser Seite dienen ausschließlich zu Informationszwecken und sollten weder als Verkaufsangebot noch als Aufforderung zum Kauf des Wertpapiers oder einer Empfehlung zugunsten des Wertpapiers verstanden werden. Die baha GmbH und die BAWAG P.S.K. Bank für Arbeit und Wirtschaft und Österreichische Postsparkasse Aktiengesellschaft übernehmen trotz sorgfältigster Recherche keinerlei Haftung für die Richtigkeit der angegebenen Daten.  
Factsheet erstellt von: www.baha.com am 27.06.2026 22:41

## HC Snyder US All Cap Equity Fund USD Founder Accumulating / IE00BMYLVC17 / A3CM9N / Harrington Cooper

### Investmentstrategie

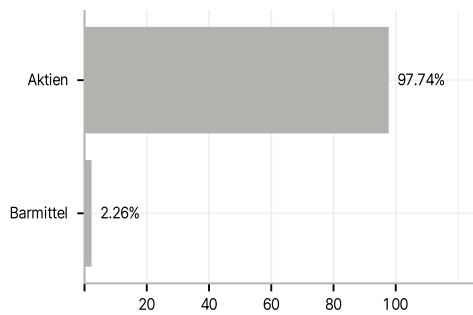
The Fund will invest in equity securities listed on U.S. stock exchanges and issued by companies that, in the Investment Manager's opinion, exhibit a set of high quality characteristics. These characteristics include: (i) unique market leading products or services based on proprietary technology or patents and which cannot easily be copied or replaced by competitors; (ii) being a dominant player in an economic sector which has long lasting and high barriers to entry. The Fund will generally invest in securities of companies listed on U.S. stock exchanges and which have market capitalizations when their securities are first purchased by the Fund of approximately \$200 million and over. The Fund will seek to generate excess returns relative to the Russell 3000® Index. The Investment Manager believes that the Russell 3000® Index is the most appropriate benchmark against which to compare the Fund's performance because it contains such a diversified portfolio of U.S. stocks

### Investmentziel

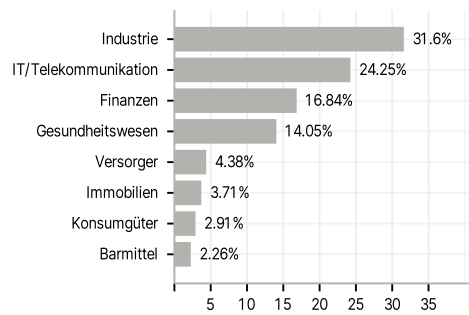
The investment objective of the Fund is long-term growth of capital by targeting companies whose share price can appreciate 35-50% in value over a 3-year time horizon. The Fund will seek to achieve its investment objective by investing in companies that, in the opinion of the Investment Manager, exhibit a set of high quality characteristics.

### Veranlagungsstruktur

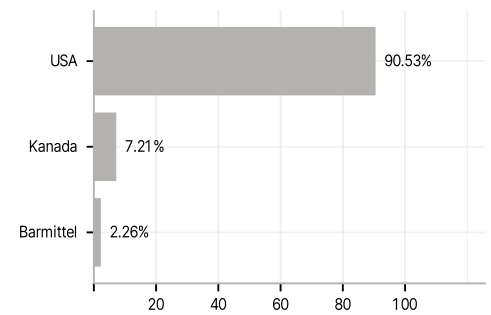
#### Anlagearten



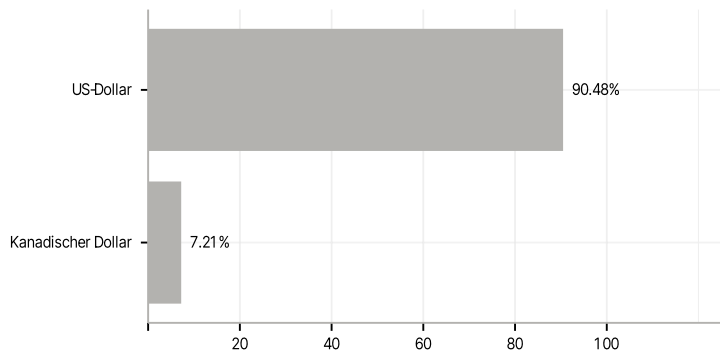
#### Branchen



#### Länder



#### Währungen



#### Größte Positionen

