

BlackRock Advantage US Equity Fund D Acc Accu EUR / IE00BF553F02 / A2N5Z2 / BlackRock AM (IE)

Aktuell 09.04.2026¹	Region	Branche	Ausschüttungsart	Typ
260,74 EUR	USA	enmix	thesaurierend	Aktienfonds



Risikokennzahlen

SRI	1	2	3	4	5	6	7
-----	---	---	---	---	---	---	---

Jahresperformance

2025	+6,27%
2024	+34,66%
2023	+22,30%
2022	-15,34%
2021	+39,97%

Performanceergebnisse der Vergangenheit lassen keine Rückschlüsse auf die künftige Entwicklung zu.

Stammdaten		Konditionen		Sonstige Kennzahlen	
Fondart	Einzelfond	Ausgabeaufschlag	5,00%	Mindestveranlagung	EUR 5.000,00
Kategorie	Aktien	Managementgebühr	0,30%	Sparplan	Nein
Fondsunterkategorie	Branchenmix	Depotgebühr	-	UCITS / OGAW	Ja
Ursprungsland	Irland	Tilgungsgebühr	2,00%	Gewinnbeteiligung	0,00%
Tranchenvolumen	-	Sonstige lfd. Kosten (17.04.2025)	0,30%	Umschichtgebühr	2,00%
Gesamt-Fondsvolumen (09.04.2026)	USD 3,18 Mrd.	Transaktionskosten	0,10%	Fondsgesellschaft	
Auflegedatum	18.09.2018	BlackRock AM (IE)			
KESSt-Meldefonds	Nein	Glencar House, 20 Merrion Road, Dublin 4, D04 T9F3, Dublin			
Beginn des Geschäftsjahres	01.05.	Irland			
Nachhaltigkeitsfondsart	-	https://www.blackrock.com			
Fondsmanager	Travis Cooke, Ali Almufti				
Thema	-				

Performance	1M	6M	YTD	1J	2J	3J	5J	seit Beginn
Performance	+0,97%	+2,76%	+0,17%	+36,50%	+28,30%	+66,89%	+83,30%	+160,74%
Performance p.a.	-	-	-	+36,50%	+13,27%	+18,64%	+12,88%	+13,51%
Performance p.a. nach max. AGA	-	-	-	+30,00%	+10,54%	+16,70%	+11,79%	+12,77%
Sharpe Ratio	0,65	0,24	-0,11	2,01	0,66	1,09	0,68	0,65
Volatilität	15,29%	14,40%	13,96%	17,07%	16,90%	15,12%	15,85%	17,55%
Schlechtester Monat	-	-4,26%	-4,26%	-5,21%	-10,18%	-10,18%	-10,18%	-10,18%
Bester Monat	-	+5,85%	+4,86%	+8,36%	+8,64%	+8,64%	+10,90%	+11,76%
Maximaler Verlust	-5,17%	-6,65%	-6,65%	-6,65%	-24,43%	-24,43%	-24,43%	-34,53%

Vertriebszulassung

Österreich, Deutschland, Schweiz;

1. Wichtiger Hinweis zum Aktualisierungsstand: Das angegebene Datum bezieht sich ausschließlich auf die Berechnung des NAV.

RISIKOHINWEISE: Die Informationen auf dieser Seite dienen ausschließlich zu Informationszwecken und sollten weder als Verkaufsangebot noch als Aufforderung zum Kauf des Wertpapiers oder einer Empfehlung zugunsten des Wertpapiers verstanden werden. Die baha GmbH und die BAWAG P.S.K. Bank für Arbeit und Wirtschaft und Österreichische Postsparkasse Aktiengesellschaft übernehmen trotz sorgfältigster Recherche keinerlei Haftung für die Richtigkeit der angegebenen Daten.
Factsheet erstellt von: www.baha.com am 10.04.2026 15:01

BlackRock Advantage US Equity Fund D Acc Accu EUR / IE00BF553F02 / A2N5Z2 / BlackRock AM (IE)

Investmentstrategie

Der Fonds ist bestrebt, mindestens 70 % seiner Anlagepositionen in Eigenkapitalinstrumenten (z. B. Aktien) und aktienbezogenen Anlagen von Unternehmen zu halten, die in den Vereinigten Staaten von Amerika ansässig sind, börsennotiert sind oder dort ihre Hauptgeschäftstätigkeit ausüben, sowie in festverzinslichen ("fv") Wertpapieren (z. B. Anleihen), Geldmarktinstrumenten (GMI) (d. h. Schuldverschreibungen mit kurzen Laufzeiten), Einlagen und Barmitteln. Die fv Wertpapiere und GMI können von Regierungen, staatlichen Stellen, Unternehmen und supranationalen Einrichtungen ausgegeben werden und verfügen zum Zeitpunkt des Erwerbs über einen Investment-Grade-Status. Der Fonds wird quantitative (d. h. mathematische oder statistische) Modellen einsetzen, um einen systematischen (d. h....

Fondsspezifische Informationen

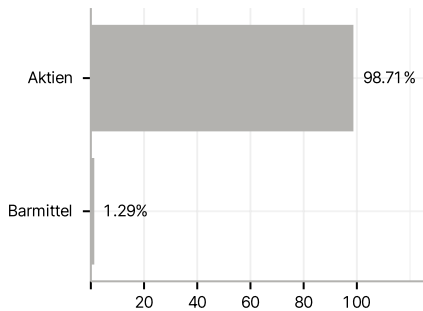
Im Rahmen der Anlagestrategie kann in wesentlichem Umfang in Derivate investiert werden. Die Fondsbestimmungen des BlackRock Advantage US Equity Fund D Acc Accu EUR wurden durch die FMA bewilligt. Der BlackRock Advantage US Equity Fund D Acc Accu EUR kann mehr als 35 % des Fondsvermögens in Wertpapiere/Geldmarktinstrumente folgender Emittenten investieren: Mitgliedstaat, seinen Gebietskörperschaften, einem Drittstaat oder einer internationalen Einrichtung öffentlich-rechtlichen Charakters, der ein oder mehrere Mitgliedstaaten angehören, begeben oder garantiert werden. Regierungen von OECD-Ländern (vorausgesetzt, es handelt sich um Emissionen mit Investment-Grade-Rating), Regierung der Volksrepublik China, Regierung von Brasilien (vorausgesetzt, es handelt sich um Emissionen mit Investment-Grade-Rating), Regierung von Indien (vorausgesetzt, es handelt sich um Emissionen mit Investment-Grade-Rating), Regierung von Singapur, Europäische Investitionsbank, Europäische Bank für Wiederaufbau und Entwicklung, International Finance Corporation, Internationaler Währungsfonds, Euratom, Asiatische Entwicklungsbank, Europäische Zentralbank, Europarat, Eurofima, Afrikanische Entwicklungsbank, Internationale Bank für Wiederaufbau und Entwicklung (Weltbank), Interamerikanische Entwicklungsbank, Europäische Union, Federal National Mortgage Association (Fannie Mae), Federal Home Loan Mortgage Corporation (Freddie Mac), Government National Mortgage Association (Ginnie Mae), Student Loan Marketing Association (Sallie Mae), Federal Home Loan Bank, Federal Farm Credit Bank, Tennessee Valley Authority und Straight-A Funding LLC..

Investmentziel

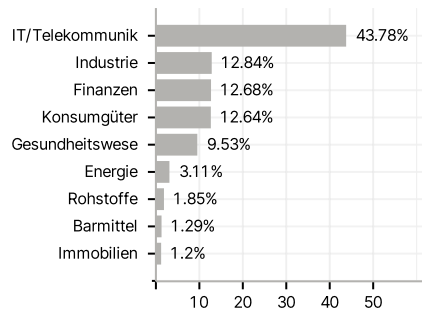
Der Fonds strebt ein langfristiges Kapitalwachstum im Einklang mit den Grundsätzen nachhaltiger Anlagen an.

Veranlagungsstruktur

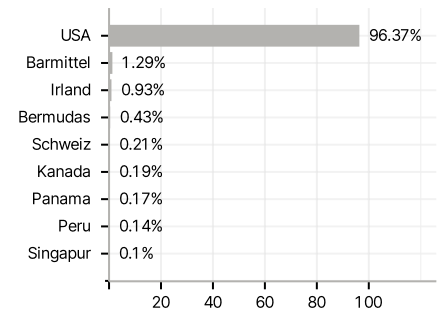
Anlagearten



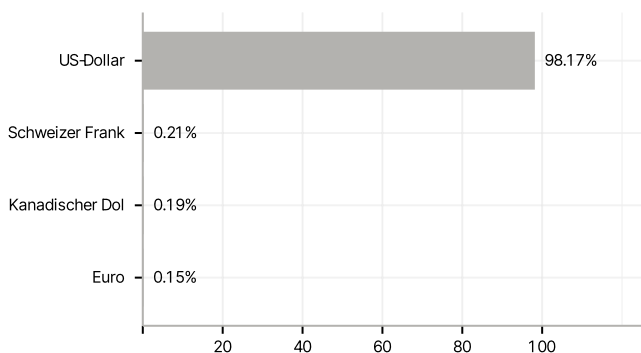
Branchen



Länder



Währungen



Größte Positionen

