

Allianz German Equity - F2 - EUR / LU0946733135 / A1W06Z / Allianz GI.Investors

Aktuell 15.04.2026¹	Region	Branche	Ausschüttungsart	Typ
1759,16 EUR	Deutschland	enmix	ausschüttend	Aktienfonds



Risikokennzahlen	
SRI	1 2 3 4 5 6 7
Jahresperformance	
2025	+5,98%
2024	+10,41%
2023	+19,30%
2022	-24,04%
2021	+13,17%

Performanceergebnisse der Vergangenheit lassen keine Rückschlüsse auf die künftige Entwicklung zu.

Stammdaten		Konditionen		Sonstige Kennzahlen	
Fondart	Einzelfond	Ausgabeaufschlag	0,00%	Mindestveranlagung	-
Kategorie	Aktien	Managementgebühr	0,45%	Sparplan	Nein
Fondsunterkategorie	Branchenmix	Depotgebühr	-	UCITS / OGAW	Ja
Ursprungsland	Luxemburg	Tilgungsgebühr	0,00%	Gewinnbeteiligung	0,00%
Tranchenvolumen	(15.04.2026) EUR 173,16 Mio.	Sonstige lfd. Kosten	(28.03.2025) 0,47%	Umschichtgebühr	-
Gesamt-Fondsvolumen	(15.04.2026) EUR 338,87 Mio.	Transaktionskosten	0,03%	Fondsgesellschaft	
Auflegedatum	29.11.2013	Ausschüttungen		Allianz GI.Investors	
KESSt-Meldefonds	Nein	15.12.2025	24.42 EUR	Bockenheimer Landstraße 42-44, 60323, Frankfurt am Main	
Beginn des Geschäftsjahres	01.10.	16.12.2024	20.11 EUR	Deutschland	
Nachhaltigkeitsfondsart	-	15.12.2023	20.37 EUR	https://www.allianzgi.com	
Fondsmanager	BERGER Christoph	15.12.2022	20.67 EUR		
	DUDACY Stefan	15.12.2021	16.21 EUR		
Thema	-				

Performance	1M	6M	YTD	1J	2J	3J	5J	seit Beginn
Performance	+4,43%	-3,45%	-1,92%	+0,57%	+10,47%	+22,25%	+12,43%	+105,49%
Performance p.a.	-	-	-	+0,57%	+5,11%	+6,93%	+2,37%	+5,99%
Performance p.a. nach max. AGA	-	-	-	+0,57%	+5,11%	+6,93%	+2,37%	+5,99%
Sharpe Ratio	2,32	-0,51	-0,43	-0,11	0,18	0,32	0,01	0,22
Volatilität	28,98%	17,64%	20,74%	15,45%	16,28%	14,76%	16,75%	17,57%
Schlechtester Monat	-	-10,65%	-10,65%	-10,65%	-10,65%	-10,65%	-11,98%	-16,84%
Bester Monat	-	+7,43%	+7,43%	+7,43%	+7,79%	+12,46%	+12,46%	+13,03%
Maximaler Verlust	-8,35%	-14,26%	-14,26%	-19,28%	-19,28%	-19,28%	-35,88%	-38,69%

Vertriebszulassung

Österreich, Deutschland, Schweiz;

1. Wichtiger Hinweis zum Aktualisierungsstand: Das angegebene Datum bezieht sich ausschließlich auf die Berechnung des NAV.

RISIKOHINWEISE: Die Informationen auf dieser Seite dienen ausschließlich zu Informationszwecken und sollten weder als Verkaufsangebot noch als Aufforderung zum Kauf des Wertpapiers oder einer Empfehlung zugunsten des Wertpapiers verstanden werden. Die baha GmbH und die BAWAG P.S.K. Bank für Arbeit und Wirtschaft und Österreichische Postsparkasse Aktiengesellschaft übernehmen trotz sorgfältigster Recherche keinerlei Haftung für die Richtigkeit der angegebenen Daten.
Factsheet erstellt von: www.baha.com am 16.04.2026 09:09

Allianz German Equity - F2 - EUR / LU0946733135 / A1W06Z / Allianz GI.Investors

Investmentstrategie

Der Teilfonds ist in Frankreich für PEA (Plan d'Epargne en Actions) zulässig. Daher werden mindestens 75 % des Teilfondsvermögens entsprechend dem Anlageziel dauerhaft in Aktien investiert. Max. 25 % des Teilfondsvermögens dürfen in andere als die im Anlageziel beschriebenen Aktien investiert werden. Es gilt die KPI-Strategie (Relativ) (einschließlich der Ausschlusskriterien) Der Nachhaltigkeits-KPI des Teilfonds ist die "gewichtete durchschnittliche Treibhausgasintensität (Umsatz)", d. h. der gewichtete Durchschnitt der Treibhausgasintensität des Teilfonds (in tCO₂e pro Million Umsatz). Das Anlageziel des Teilfonds wird durch eine überdurchschnittliche Wertentwicklung von mindestens 20 % der gewichteten durchschnittlichen Treibhausgasintensität (Umsatz) des Portfolios des Teilfonds...

Fondsspezifische Informationen

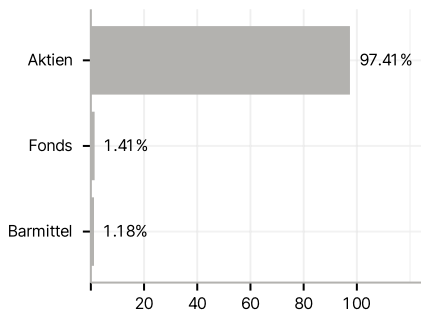
Im Rahmen der Anlagestrategie kann in wesentlichem Umfang in Derivate investiert werden. Die Fondsbestimmungen des Allianz German Equity - F2 - EUR wurden durch die FMA bewilligt. Der Allianz German Equity - F2 - EUR kann mehr als 35 % des Fondsvermögens in Wertpapiere/Geldmarktinstrumente folgender Emittenten investieren: die von der Europäischen Union, der Europäischen Zentralbank, einem Mitgliedstaat der EU oder seinen Gebietskörperschaften, von einem OECD-Mitgliedstaat oder von internationalen Organismen öffentlich-rechtlichen Charakters, denen ein oder mehrere Mitgliedstaaten der EU angehören, oder von anderen Staaten, die nicht Mitglied der EU sind, von der CSSF jedoch offiziell akzeptiert werden, begeben werden oder garantiert sind (zum Datum dieses Verkaufsprospekts werden die folgenden Staaten von der CSSF akzeptiert: Die Sonderverwaltungsregion Hongkong, die Volksrepublik China, die Föderative Republik Brasilien, die Republik Indien, die Republik Indonesien, die Russische Föderation, die Republik Südafrika, die Republik Singapur).

Investmentziel

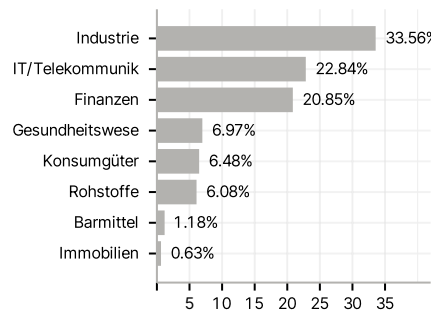
Langfristiges Kapitalwachstum durch Anlagen in deutschen Aktienmärkten gemäß der Strategie für nachhaltige Schlüsselindikatoren (Relativ) ("KPI-Strategie (Relativ)"). In diesem Zusammenhang besteht das Ziel darin, die Nachhaltigkeits-KPI des Teilfonds im Vergleich zur Benchmark des Teilfonds zu übertreffen, um das Anlageziel zu erreichen.

Veranlagungsstruktur

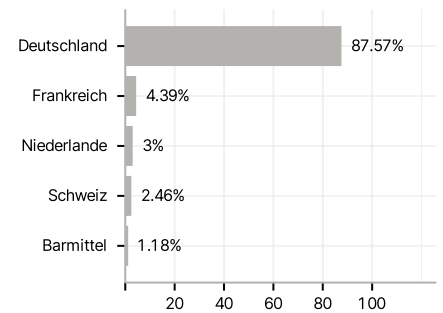
Anlagearten



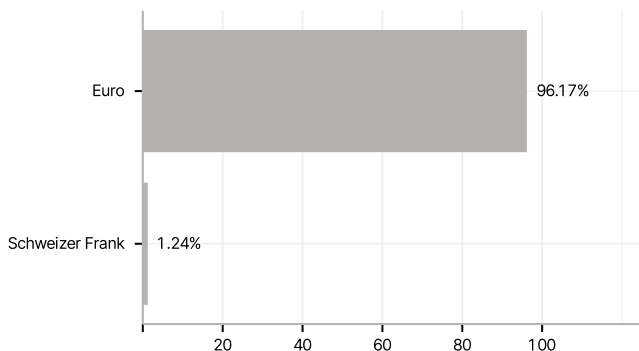
Branchen



Länder



Währungen



Größte Positionen

