

Jupiter Global Equity Growth Unconstrained, Class L EUR Acc / LU2223789822 / A2QRB4 / Jupiter AM Int.

| Aktuell 29.04.2026 <sup>1</sup> | Region   | Branche                          | Ausschüttungsart | Typ         |
|---------------------------------|----------|----------------------------------|------------------|-------------|
| 129,59 EUR                      | weltweit | e Technologie/Informationstechn. | thesaurierend    | Aktienfonds |



**Risikokennzahlen**

|     |   |   |   |   |          |   |   |
|-----|---|---|---|---|----------|---|---|
| SRI | 1 | 2 | 3 | 4 | <b>5</b> | 6 | 7 |
|-----|---|---|---|---|----------|---|---|

**Jahresperformance**

|      |         |
|------|---------|
| 2025 | +3,07%  |
| 2024 | +25,15% |
| 2023 | +25,35% |
| 2022 | -29,89% |

Performanceergebnisse der Vergangenheit lassen keine Rückschlüsse auf die künftige Entwicklung zu.

| Stammdaten                 |  | Konditionen   |       | Sonstige Kennzahlen      |            |
|----------------------------|--|---|-------|--------------------------|------------|
| Fondart                    | Einzelfond                             | Ausgabeaufschlag  | 2,50% | Mindestveranlagung       | EUR 500,00 |
| Kategorie                  | Aktien                                 | Managementgebühr  | 1,50% | Sparplan                 | Nein       |
| Fondsunterkategorie        | Branche Technologie/Informationstechn. | Depotgebühr   | -     | UCITS / OGAW             | Ja         |
| Ursprungsland              | Luxemburg                              | Tilgungsgebühr  | 0,00% | Gewinnbeteiligung        | 0,00%      |
| Tranchenvolumen            | (29.04.2026) USD 140261,830            | Sonstige lfd. Kosten (19.02.2026)                                 | 1,72% | Umschichtgebühr          | 1,00%      |
| Gesamt-Fondsvolumen        | (29.04.2026) USD 516,17 Mio.           | Transaktionskosten  | 0,05% | <b>Fondsgesellschaft</b> |            |
| Auflegedatum               | 29.04.2021                             | Jupiter AM Int.   |       |                          |            |
| KESSt-Meldefonds           | Ja                                     | 5, rue Heienhaff, L-1736, Senningerberg                           |       |                          |            |
| Beginn des Geschäftsjahres | 01.10.                                 | Luxemburg   |       |                          |            |
| Nachhaltigkeitsfondsart    | -                                      | <a href="https://www.jupiteram.com">https://www.jupiteram.com</a> |       |                          |            |
| Fondsmanager               | BRAD SLINGERLEND<br>BRINTON JOHNS      |   |       |                          |            |
| Thema                      | -                                      |   |       |                          |            |

| Performance                    | 1M     | 6M      | YTD     | 1J      | 2J      | 3J      | 5J      | seit Beginn |
|--------------------------------|--------|---------|---------|---------|---------|---------|---------|-------------|
| Performance                    | +9,40% | -4,75%  | -1,47%  | +11,62% | +11,61% | +46,38% | -       | +20,22%     |
| Performance p.a.               | -      | -       | -       | +11,62% | +5,65%  | +13,57% | -       | +4,13%      |
| Performance p.a. nach max. AGA | -      | -       | -       | +6,30%  | +3,10%  | +11,71% | -       | +3,02%      |
| Sharpe Ratio                   | 11,61  | -0,72   | -0,41   | 0,62    | 0,18    | 0,63    | -       | 0,09        |
| Volatilität                    | 16,91% | 15,90%  | 16,26%  | 15,30%  | 19,69%  | 18,12%  | -       | 21,07%      |
| Schlechtester Monat            | -      | -6,79%  | -6,79%  | -6,79%  | -8,74%  | -8,74%  | -11,98% | -11,98%     |
| Bester Monat                   | -      | +9,29%  | +9,29%  | +9,29%  | +9,29%  | +11,71% | +12,71% | +12,71%     |
| Maximaler Verlust              | -1,64% | -13,51% | -13,51% | -14,10% | -23,29% | -23,29% | -       | -33,31%     |

**Vertriebszulassung**

Österreich, Deutschland, Schweiz;

1. Wichtiger Hinweis zum Aktualisierungsstand: Das angegebene Datum bezieht sich ausschließlich auf die Berechnung des NAV.

RISIKOHINWEISE: Die Informationen auf dieser Seite dienen ausschließlich zu Informationszwecken und sollten weder als Verkaufsangebot noch als Aufforderung zum Kauf des Wertpapiers oder einer Empfehlung zugunsten des Wertpapiers verstanden werden. Die baha GmbH und die BAWAG P.S.K. Bank für Arbeit und Wirtschaft und Österreichische Postsparkasse Aktiengesellschaft übernehmen trotz sorgfältigster Recherche keinerlei Haftung für die Richtigkeit der angegebenen Daten.  
Factsheet erstellt von: www.baha.com am 30.04.2026 06:02

# Jupiter Global Equity Growth Unconstrained, Class L EUR Acc / LU2223789822 / A2QRB4 / Jupiter AM Int.

## Investmentstrategie

Der Fonds investiert vorwiegend (d. h. mindestens 70 % seines Wertes) in Aktien und aktienähnliche Wertpapiere (einschließlich Vorzugsaktien, Optionsscheine, Participation Notes und Aktienzertifikate) von Unternehmen weltweit (einschließlich Schwellenländer).

## Fondsspezifische Informationen

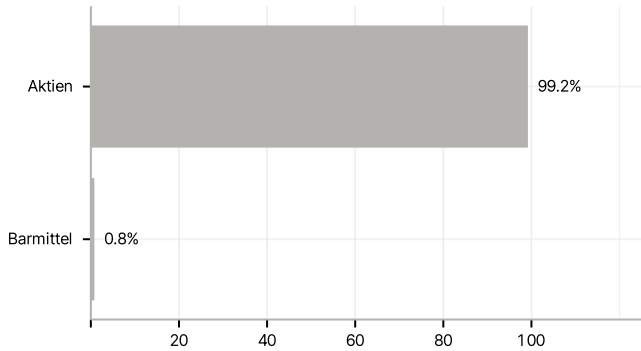
Im Rahmen der Anlagestrategie kann in wesentlichem Umfang in Derivate investiert werden. Die Fondsbestimmungen des Jupiter Global Equity Growth Unconstrained, Class L EUR Acc wurden durch die FMA bewilligt. Der Jupiter Global Equity Growth Unconstrained, Class L EUR Acc kann mehr als 35 % des Fondsvermögens in Wertpapiere/Geldmarktinstrumente folgender Emittenten investieren: die von einem EU-Mitgliedsstaat, seinen Gebietskörperschaften oder Mitgliedstaaten der Organisation für Wirtschaftliche Zusammenarbeit und Entwicklung (OECD), Singapur und aller Mitgliedstaaten der G20 oder von internationalen Einrichtungen öffentlich- rechtlichen Charakters, denen mindestens ein EU-Mitgliedsstaat angehört, begeben oder garantiert werden.

## Investmentziel

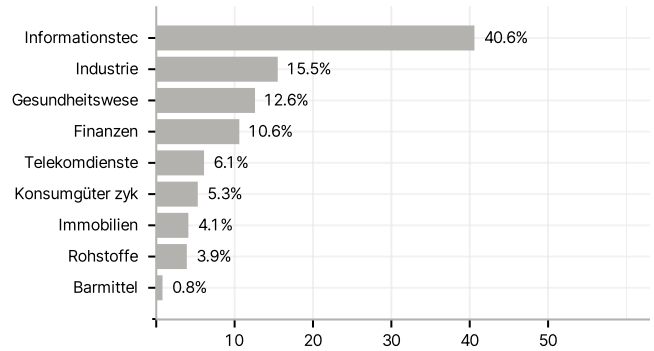
Das Anlageziel des Fonds besteht in der Erzielung eines langfristigen Kapitalzuwachses durch Anlagen in Aktien und aktienähnlichen Wertpapieren von innovativen Unternehmen auf der ganzen Welt.

## Veranlagungsstruktur

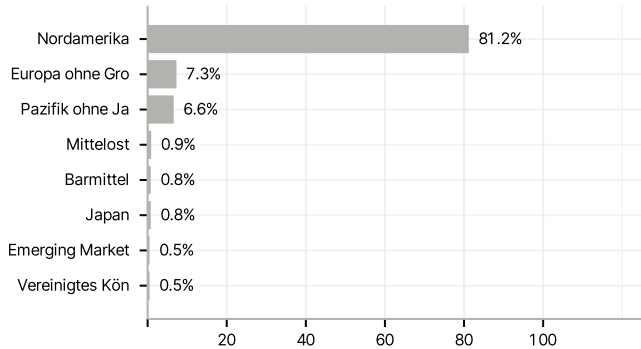
### Anlagearten



### Branchen



### Länder



### Größte Positionen

