

HSBC GLOBAL INVESTMENT FUNDS - GLOBAL SUSTAINABLE LONG TERM DIVIDEND IQ / LU2359547960 / A3CT5Z / HSBC...

| | | | | |
|--|---------------|----------------|-------------------------|-------------|
| Aktuell 11.05.2026 ¹ | Region | Branche | Ausschüttungsart | Typ |
| 11,27 USD | weltweit | enmix | ausschüttend | Aktienfonds |


Risikokennzahlen

| | | | | | | | |
|-----|---|---|---|----------|---|---|---|
| SRI | 1 | 2 | 3 | 4 | 5 | 6 | 7 |
|-----|---|---|---|----------|---|---|---|

Jahresperformance

| | |
|------|---------|
| 2025 | +11,22% |
| 2024 | +4,05% |
| 2023 | +23,23% |
| 2022 | -18,43% |

Performanceergebnisse der Vergangenheit lassen keine Rückschlüsse auf die künftige Entwicklung zu.

| Stammdaten | | Konditionen | | Sonstige Kennzahlen | |
|----------------------------|-----------------------------|-----------------------------------|----------|--|------------------|
| Fondart | Einzelfond | Ausgabeaufschlag | 2,50% | Mindestveranlagung | EUR 1.000.000,00 |
| Kategorie | Aktien | Managementgebühr | 0,75% | Sparplan | Nein |
| Fondsunterkategorie | Branchenmix | Depotgebühr | - | UCITS / OGAW | Ja |
| Ursprungsland | Luxemburg | Tilgungsgebühr | 0,00% | Gewinnbeteiligung | 0,00% |
| Tranchenvolumen | (11.05.2026) USD 1164,520 | Sonstige lfd. Kosten (17.10.2025) | 1,00% | Umschichtgebühr | 1,00% |
| Gesamt-Fondsvolumen | (11.05.2026) USD 17,70 Mio. | Transaktionskosten | 0,16% | Fondsgesellschaft | |
| Auflagedatum | 24.07.2015 | Ausschüttungen | | HSBC Inv. Funds (LU) | |
| KESSt-Meldefonds | Ja | 30.03.2026 | 0.02 USD | 18, Boulevard de Kockelscheuer, L-1821, Luxembourg | |
| Beginn des Geschäftsjahres | 01.04. | 30.12.2025 | 0.01 USD | Luxemburg | |
| Nachhaltigkeitsfondsart | Ethik/Ökologie | 30.09.2025 | 0.00 USD | www.assetmanagement.hsbc.lu | |
| Fondsmanager | Lucas Darryl | 26.06.2025 | 0.06 USD | | |
| Thema | Dividende | 27.03.2025 | 0.01 USD | | |

| Performance | 1M | 6M | YTD | 1J | 2J | 3J | 5J | seit Beginn |
|--------------------------------|--------|---------|---------|---------|---------|---------|--------|-------------|
| Performance | +2,33% | -3,79% | -3,97% | -1,50% | +3,32% | +21,76% | - | +16,45% |
| Performance p.a. | - | - | - | -1,50% | +1,65% | +6,78% | - | +3,40% |
| Performance p.a. nach max. AGA | - | - | - | -6,19% | -0,81% | +5,06% | - | +2,29% |
| Sharpe Ratio | 2,37 | -0,74 | -0,93 | -0,31 | -0,04 | 0,36 | - | 0,08 |
| Volatilität | 13,86% | 13,22% | 14,35% | 11,98% | 13,01% | 12,57% | - | 15,03% |
| Schlechtester Monat | - | -9,26% | -9,26% | -9,26% | -9,26% | -9,26% | -9,26% | -9,26% |
| Bester Monat | - | +5,79% | +5,79% | +5,79% | +5,79% | +9,68% | +9,68% | +9,68% |
| Maximaler Verlust | -2,81% | -11,65% | -11,65% | -12,05% | -13,41% | -13,41% | - | -30,85% |

Vertriebszulassung

Österreich, Deutschland, Schweiz;

1. Wichtiger Hinweis zum Aktualisierungsstand: Das angegebene Datum bezieht sich ausschließlich auf die Berechnung des NAV.

 RISIKOHINWEISE: Die Informationen auf dieser Seite dienen ausschließlich zu Informationszwecken und sollten weder als Verkaufsangebot noch als Aufforderung zum Kauf des Wertpapiers oder einer Empfehlung zugunsten des Wertpapiers verstanden werden. Die baha GmbH und die BAWAG P.S.K. Bank für Arbeit und Wirtschaft und Österreichische Postsparkasse Aktiengesellschaft übernehmen trotz sorgfältigster Recherche keinerlei Haftung für die Richtigkeit der angegebenen Daten.
 Factsheet erstellt von: www.baha.com am 12.05.2026 18:17

Investmentstrategie

Unter normalen Marktbedingungen investiert der Fonds mindestens 90 % seiner Vermögenswerte in Aktien (oder aktienähnliche Wertpapiere) von nachhaltigen Unternehmen, die in beliebigen Ländern, darunter sowohl entwickelte Märkte als auch Schwellenmärkte, ansässig sind oder dort ihre Geschäftstätigkeit ausüben. Fonds kann bis zu 10 % seiner Vermögenswerte in Immobilieninvestmentgesellschaften (REIT) und bis zu 10 % in andere Fonds investieren sowie zu Liquiditätszwecken in Bankeinlagen und Geldmarktinstrumenten anlegen. Der Fonds kann darüber hinaus in Derivate investieren. Der Fonds kann diese zu Absicherungszwecken und zum Cashflow-Management einsetzen. Derivate werden nicht in größerem Umfang zu Anlagezwecken verwendet. Derivate können auch in andere Instrumente eingebettet sein, die vom Fonds eingesetzt werden.

Fondsspezifische Informationen

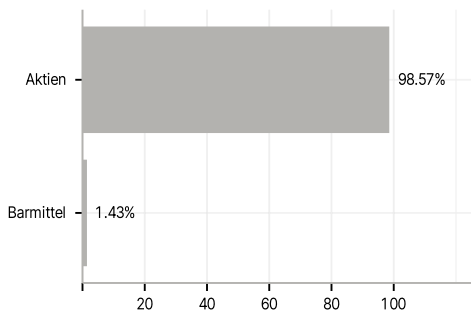
Die Fondsbestimmungen des HSBC GLOBAL INVESTMENT FUNDS - GLOBAL SUSTAINABLE LONG TERM DIVIDEND IQ wurden durch die FMA bewilligt. Der HSBC GLOBAL INVESTMENT FUNDS - GLOBAL SUSTAINABLE LONG TERM DIVIDEND IQ kann mehr als 35 % des Fondsvermögens in Wertpapiere/ Geldmarktinstrumente folgender Emittenten investieren: Member State, by one or more of its local authorities or agencies, a non-Member State of the EU or by another Member State of the OECD, Singapore or any member state of the Group of Twenty or by public international bodies of which one or more Member States of the EU are members.

Investmentziel

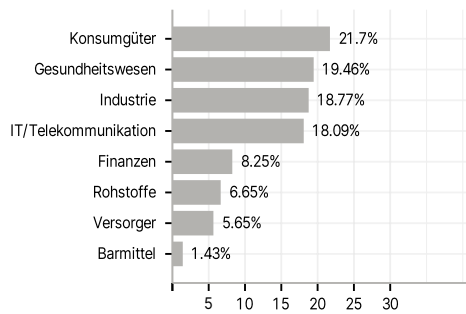
Der Fonds strebt an, Erträge aus Dividenden und langfristiges Kapitalwachstum zu erwirtschaften, indem er in Unternehmen investiert, die vom Übergang zu einer nachhaltigeren Weltwirtschaft profitieren könnten ("nachhaltige Unternehmen"), während zugleich ESG-Merkmale beworben werden.

Veranlagungsstruktur

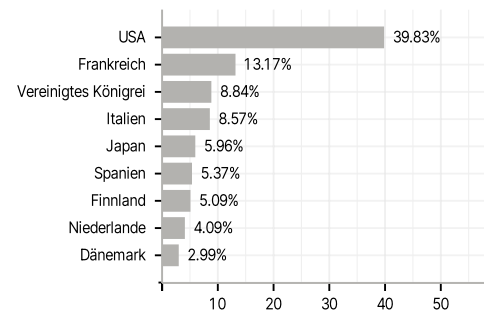
Anlagearten



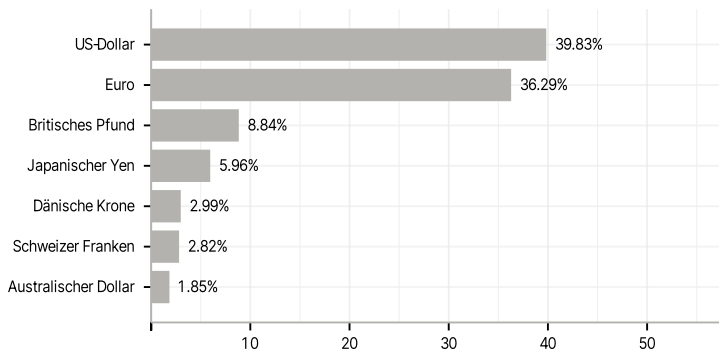
Branchen



Länder



Währungen



Größte Positionen

