# The Jupiter Global Fund - Jupiter Financial Innovation, Class D EUR Acc / LU0946220265 / A1W1D1 / Jupiter AM Int.

| Aktuell 15.01.2026 [1] | Region | Branche | Ausschüttungsart | Typ |
|---|---|---|---|---|
| **24,95 EUR** | weltweit | e Finanzen | thesaurierend | Aktienfonds |

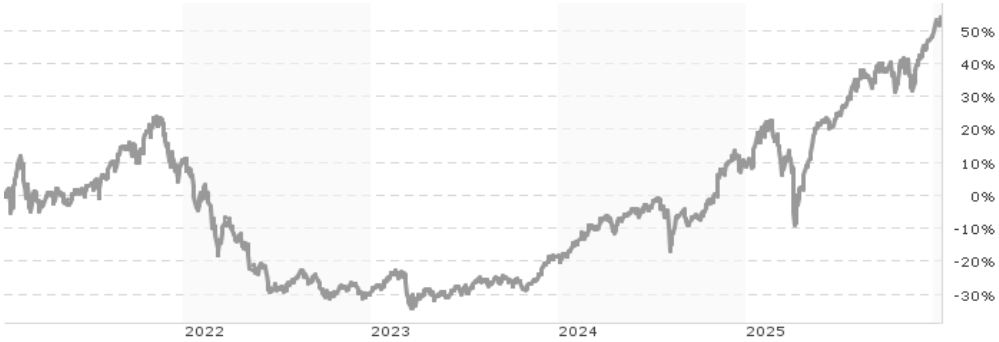


| Risikokennzahlen | |
|---|---|
| SRI | 1 2 3 4 **5** 6 7 |

| Jahresperformance | |
|---|---|
| 2025 | +36,16% |
| 2024 | +33,26% |
| 2023 | +16,32% |
| 2022 | -36,17% |
| 2021 | +12,40% |

**Performanceergebnisse der Vergangenheit lassen keine Rückschlüsse auf die künftige Entwicklung zu.**

| Stammdaten | |
|---|---|
| Fondart | Einzelfond |
| Kategorie | Aktien |
| Fondsunterkategorie | Branche Finanzen |
| Ursprungsland | Luxemburg |
| Tranchenvolumen | (15.01.2026) EUR 1,47 Mio. |
| Gesamt-Fondsvolumen | (15.01.2026) EUR 77,54 Mio. |
| Auflagedatum | 09.03.2017 |
| KESt-Meldefonds | Ja |
| Beginn des Geschäftsjahres | 01.10. |
| Nachhaltigkeitsfondsart | - |
| Fondsmanager | Guy de Blonay |
| Thema | FinTech |

| Konditionen | |
|---|---|
| Ausgabeaufschlag | 2,50% |
| Managementgebühr | 0,75% |
| Depotgebühr | - |
| Tilgungsgebühr | 0,00% |
| Sonstige lfd. Kosten | (01.12.2025) 0,96% |
| Transaktionskosten | 0,53% |

| Sonstige Kennzahlen | |
|---|---|
| Mindestveranlagung | EUR 500.000,00 |
| Sparplan | Nein |
| UCITS / OGAW | Ja |
| Gewinnbeteiligung | 0,00% |
| Umschichtgebühr | 1,00% |

**Fondsgesellschaft**

Jupiter AM Int.
5, rue Heienhaff, L-1736, Senningerberg
Luxemburg
https://www.jupiteram.com

| Performance | 1M | 6M | YTD | 1J | 2J | 3J | 5J | seit Beginn |
|---|---|---|---|---|---|---|---|---|
| Performance | +6,44% | +20,30% | +3,70% | +39,78% | +86,33% | +111,62% | +51,76% | +149,50% |
| Performance p.a. | - | - | - | +39,78% | +36,50% | +28,42% | +8,70% | +10,87% |
| Performance p.a. nach max. AGA | - | - | - | +33,12% | +33,21% | +26,32% | +7,65% | +10,26% |
| Sharpe Ratio | 11,51 | 2,78 | 12,95 | 1,67 | 1,68 | 1,38 | 0,34 | 0,43 |
| Volatilität | 9,26% | 15,19% | 10,81% | 22,65% | 20,58% | 19,11% | 19,83% | 20,66% |
| Schlechtester Monat | - | -0,35% | +3,70% | -8,14% | -8,14% | -10,88% | -11,70% | -16,88% |
| Bester Monat | - | +8,47% | +6,13% | +12,63% | +12,63% | +12,63% | +12,63% | +12,96% |
| Maximaler Verlust | -1,25% | -6,83% | -1,25% | -25,85% | -25,85% | -25,85% | -47,07% | -47,07% |

## Vertriebszulassung

Österreich,Deutschland,Schweiz,Luxemburg;

1. Wichtiger Hinweis zum Aktualisierungsstand: Das angegebene Datum bezieht sich ausschließlich auf die Berechnung des NAV.

RISIKOHINWEISE: Die Informationen auf dieser Seite dienen ausschließlich zu Informationszwecken und sollten weder als Verkaufsangebot noch als Aufforderung zum Kauf des Wertpapieres oder einer Empfehlung zugunsten des Wertpapieres verstanden werden. Die baha GmbH und die BAWAG P.S.K. Bank für Arbeit und Wirtschaft und Österreichische Postsparkasse Aktiengesellschaft übernehmen trotz sorgfältigster Recherche keinerlei Haftung für die Richtigkeit der angegebenen Daten.
Factsheet erstellt von: www.baha.com am 16.01.2026 00:05

# The Jupiter Global Fund - Jupiter Financial Innovation, Class D EUR Acc / LU0946220265 / A1W1D1 / Jupiter AM Int.

## Investmentstrategie

Der Fonds wird mindestens 70 % seines Wertes in ein globales Portfolio anlegen, das aus folgenden Wertpapieren besteht: (i) Aktien und mit Aktien verbundenen Wertpapieren, die von Emittenten in jedwedem Land ausgegeben sein können, darunter bis zu 30 % in Schwellenländern, und nach Ansicht des Anlageverwalters finanzielle Innovation vorantreiben oder davon profitieren (oder das Potenzial dazu haben), einschließlich unter anderem Zahlungstechnologien, digitale Finanzdienstleistungen, mobiles Banking und Blockchain, und (ii) derivativen Finanzinstrumenten. Der Fonds wird nicht in Kryptowährungen anlegen, kann jedoch in Unternehmen investieren, die Dienstleistungen im Zusammenhang mit Kryptowährungen anbieten.

## Fondsspezifische Informationen

Im Rahmen der Anlagestrategie kann in wesentlichem Umfang in Derivate investiert werden. Die Fondsbestimmungen des The Jupiter Global Fund - Jupiter Financial Innovation, Class D EUR Acc wurden durch die FMA bewilligt. Der The Jupiter Global Fund - Jupiter Financial Innovation, Class D EUR Acc kann mehr als 35 % des Fondsvermögens in Wertpapiere/Geldmarktinstrumente folgender Emittenten investieren: die von einem EU-Mitgliedsstaat, seinen Gebietskörperschaften oder Mitgliedstaaten der Organisation für Wirtschaftliche Zusammenarbeit und Entwicklung (OECD), Singapur und aller Mitgliedstaaten der G20 oder von internationalen Einrichtungen öffentlich- rechtlichen Charakters, denen mindestens ein EU-Mitgliedsstaat angehört, begeben oder garantiert werden.

## Investmentziel

Ziel des Fonds ist es, ein langfristiges Kapitalwachstum zu erreichen.

## Veranlagungsstruktur

### Anlagearten

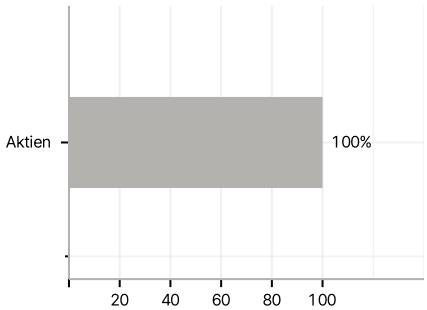


### Branchen

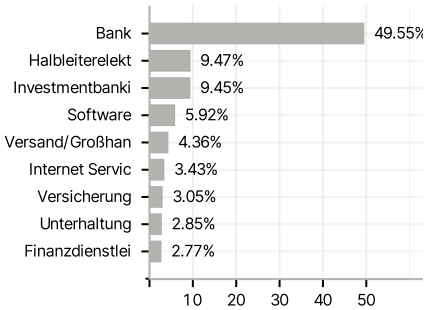


### Länder

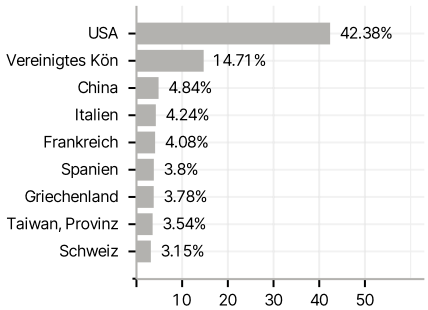


### Währungen

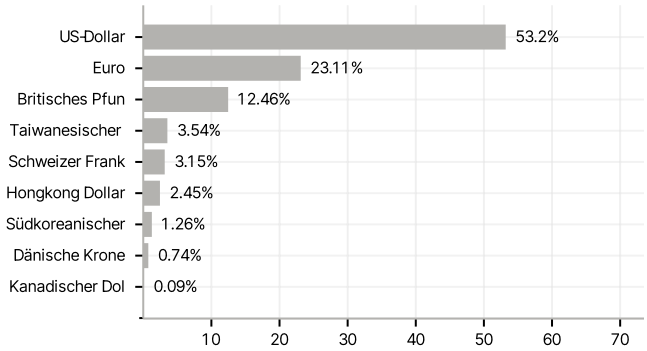


### Größte Positionen

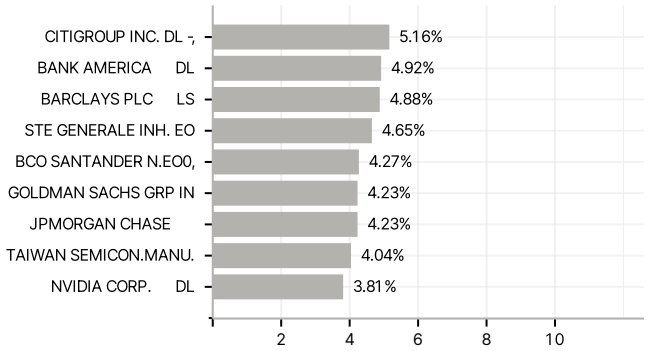


RISIKOHINWEISE: Die Informationen auf dieser Seite dienen ausschließlich zu Informationszwecken und sollten weder als Verkaufsangebot noch als Aufforderung zum Kauf des Wertpapieres oder einer Empfehlung zugunsten des Wertpapieres verstanden werden. Die baha GmbH und die BAWAG P.S.K. Bank für Arbeit und Wirtschaft und Österreichische Postsparkasse Aktiengesellschaft übernehmen trotz sorgfältigster Recherche keinerlei Haftung für die Richtigkeit der angegebenen Daten.
Factsheet erstellt von: www.baha.com am 16.01.2026 00:05