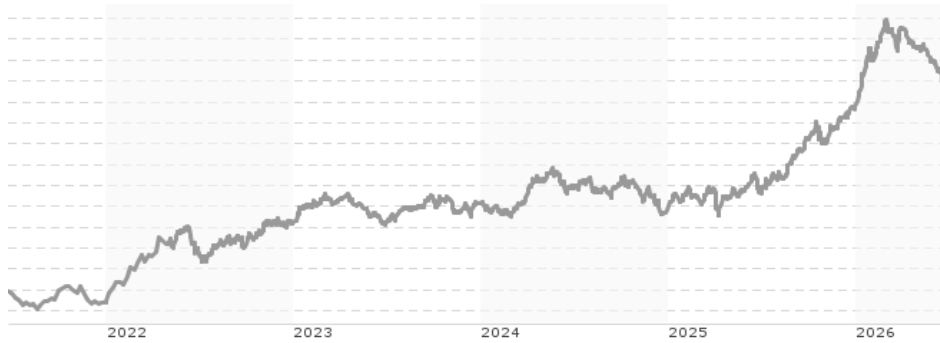


**Incrementum All Seasons Fund -USD-I- / LI0477123660 / A2PLD5 / IFM Indep. Fund M.**

<b>Aktuell 22.06.2026<sup>1</sup></b>	<b>Region</b>	<b>Branche</b>	<b>Ausschüttungsart</b>	<b>Typ</b>
262,67 USD	weltweit	Mischfonds/flexibel	thesaurierend	Gemischter Fonds


**Risikokennzahlen**

SRI	1	2	3	<b>4</b>	5	6	7
-----	---	---	---	----------	---	---	---

**Jahresperformance**

2025	+34,14%
2024	-1,04%
2023	+7,19%
2022	+39,37%
2021	+9,76%

Performanceergebnisse der Vergangenheit lassen keine Rückschlüsse auf die künftige Entwicklung zu.

Stammdaten		Konditionen		Sonstige Kennzahlen	
Fondart	Einzelfond	Ausgabeaufschlag	0,00%	Mindestveranlagung	EUR 250.000,00
Kategorie	Mischfonds	Managementgebühr	1,00%	Sparplan	Nein
Fondsunterkategorie	Mischfonds/flexibel	Depotgebühr	0,12%	UCITS / OGAW	Ja
Ursprungsland	Liechtenstein	Tilgungsgebühr	0,00%	Gewinnbeteiligung	0,00%
Tranchenvolumen	(22.06.2026) EUR 59,75 Mio.	Sonstige lfd. Kosten (10.05.2026)	1,27%	Umschichtgebühr	0,00%
Gesamt-Fondsvolumen	(22.06.2026) EUR 270,63 Mio.	Transaktionskosten	0,08%	<b>Fondsgesellschaft</b>	
Auflagedatum	06.06.2019				IFM Indep. Fund M.
KESSt-Meldefonds	Ja				Landstrasse 30, 9490, Schaan
Beginn des Geschäftsjahres	01.01.				Liechtenstein
Nachhaltigkeitsfondsart	-				<a href="https://www.ifm.li">https://www.ifm.li</a>
Fondsmanager	Incrementum AG				
Thema	-				

Performance	1M	6M	YTD	1J	2J	3J	5J	seit Beginn
Performance	-5,61%	+7,05%	+6,53%	+31,04%	+33,16%	+51,79%	+100,93%	+131,88%
Performance p.a.	-	-	-	+31,14%	+15,44%	+14,91%	+14,98%	+16,66%
Performance p.a. nach max. AGA	-	-	-	+31,04%	+15,39%	+14,92%	+14,98%	+16,64%
Sharpe Ratio	-4,91	0,98	0,94	2,24	1,03	1,03	0,96	1,08
Volatilität	10,51%	12,56%	12,70%	12,86%	12,73%	12,24%	13,17%	13,31%
Schlechtester Monat	-	-4,31%	-4,31%	-4,31%	-4,31%	-4,31%	-8,12%	-8,12%
Bester Monat	-	+11,63%	+11,63%	+11,63%	+11,63%	+11,63%	+11,63%	+11,63%
Maximaler Verlust	-5,70%	-12,89%	-12,89%	-12,89%	-12,89%	-14,22%	-14,22%	-14,22%

**Vertriebszulassung**

Österreich, Deutschland, Schweiz;

1. Wichtiger Hinweis zum Aktualisierungsstand: Das angegebene Datum bezieht sich ausschließlich auf die Berechnung des NAV.

RISIKOHINWEISE: Die Informationen auf dieser Seite dienen ausschließlich zu Informationszwecken und sollten weder als Verkaufsangebot noch als Aufforderung zum Kauf des Wertpapiers oder einer Empfehlung zugunsten des Wertpapiers verstanden werden. Die baha GmbH und die BAWAG P.S.K. Bank für Arbeit und Wirtschaft und Österreichische Postsparkasse Aktiengesellschaft übernehmen trotz sorgfältigster Recherche keinerlei Haftung für die Richtigkeit der angegebenen Daten.  
Factsheet erstellt von: www.baha.com am 24.06.2026 02:30

## Incrementum All Seasons Fund -USD-I- / LI0477123660 / A2PLD5 / IFM Indep. Fund M.

### Investmentstrategie

Der Fonds kann Derivatgeschäfte einsetzen, um Vermögenspositionen abzusichern oder um höhere Wertzuwächse zu erzielen. In diesem Rahmen obliegt die Auswahl der einzelnen Vermögensgegenstände dem Asset Manager. Die Erträge verbleiben im Fonds und erhöhen den Wert der Anteile (thesaurierend). Die Anleger können von der Verwaltungsgesellschaft grundsätzlich börsentäglich die Rücknahme der Anteile verlangen. Die Verwaltungsgesellschaft kann jedoch die Rücknahme aussetzen, wenn aussergewöhnliche Umstände dies unter Berücksichtigung der Anlegerinteressen erforderlich erscheinen lassen. Der Fonds eignet sich für erfahrene Anleger mit erhöhter Risikobereitschaft und einem mittel- bis langfristigen Anlagehorizont.

### Fondsspezifische Informationen

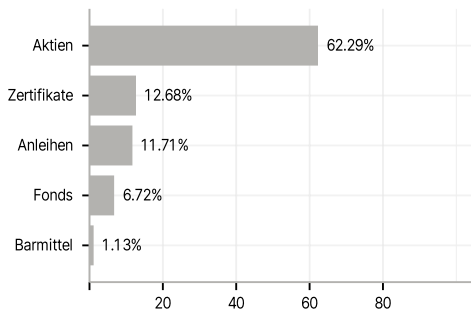
Im Rahmen der Anlagestrategie kann in wesentlichem Umfang in Derivate investiert werden.

### Investmentziel

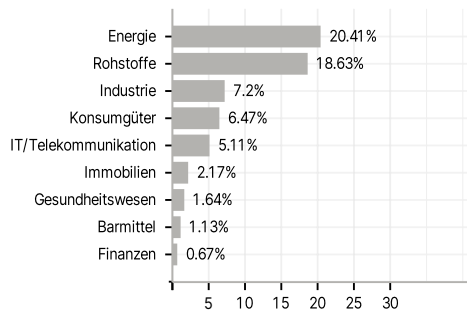
Ziel des Fonds ist es hauptsächlich einen mittel- bis langfristigen Wertzuwachs zu erzielen. Der Fonds wird aktiv verwaltet und orientiert sich an keiner Benchmark. Beim Incrementum All Seasons Fund handelt es sich um einen Strategiefonds, welcher auf Basis eines breit diversifizierten Ansatzes der standardisierten Vermögensverwaltung dient. Zur Erreichung des Anlageziels kann das Vermögen je nach Einschätzung der Wirtschaftslage und der Börsenaussichten weltweit direkt und/oder indirekt durch Financial-Futures in Beteiligungspapiere und Beteiligungswertrechte in fest- oder variabel-verzinsliche Forderungspapiere und Forderungswertrechte von privaten, gemischt-wirtschaftlichen und öffentlich-rechtlichen Schuldern in Einlagen und/oder in Geldmarktinstrumente angelegt werden.

### Veranlagungsstruktur

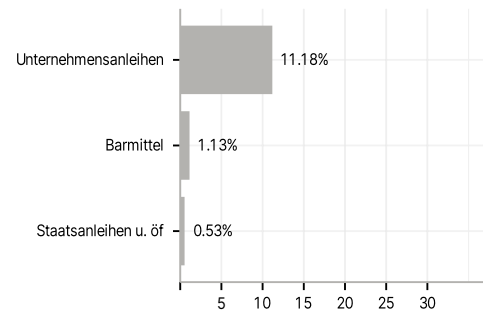
#### Anlagearten



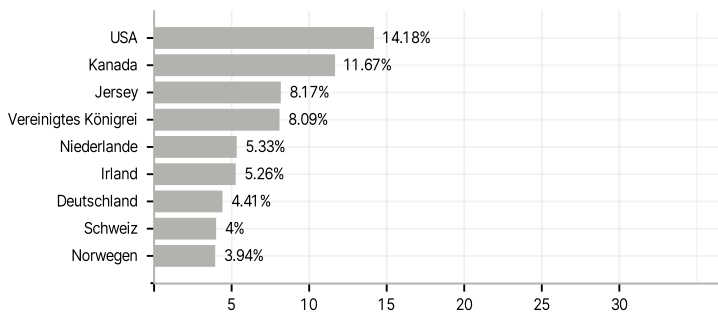
#### Branchen



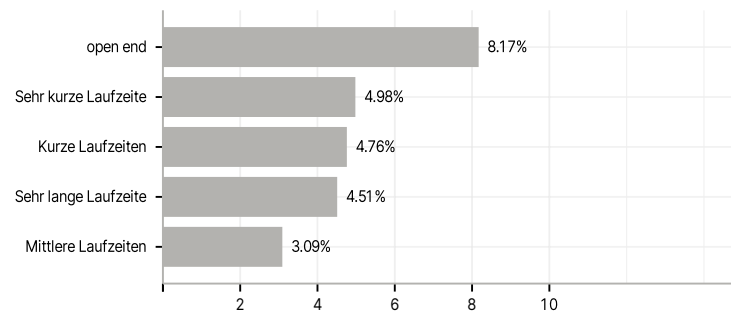
#### Emittenten



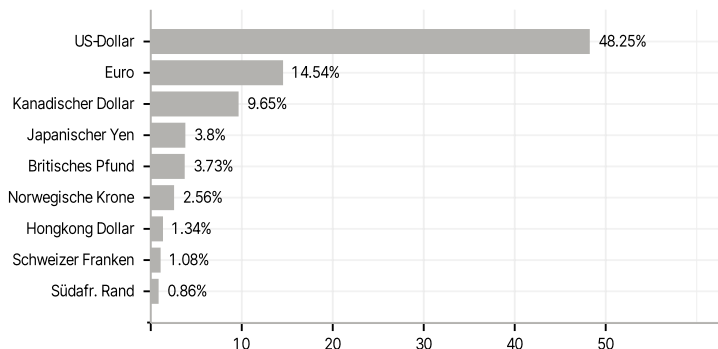
#### Länder



#### Laufzeiten



#### Währungen



#### Größte Positionen

