

**ERSTE STOCK VALUE EUR R01 (A) / AT0000A2STB6 / OA2STB / Erste AM**

<b>Aktuell 12.06.2026 <sup>1</sup></b>	<b>Region</b>	<b>Branche</b>	<b>Ausschüttungsart</b>	<b>Typ</b>
131,23 EUR	weltweit	enmix	ausschüttend	Aktienfonds



Performanceergebnisse der Vergangenheit lassen keine Rückschlüsse auf die künftige Entwicklung zu.

**Risikokennzahlen**

SRI	1	2	3	<b>4</b>	5	6	7
-----	---	---	---	----------	---	---	---

**Jahresperformance**

2025	+18,14%
2024	+11,29%
2023	-0,05%
2022	-8,60%

Stammdaten		Konditionen		Sonstige Kennzahlen	
Fondart	Einzelfond	Ausgabeaufschlag	2,50%	Mindestveranlagung	EUR 0,00
Kategorie	Aktien	Managementgebühr	1,60%	Sparplan	Nein
Fondsunterkategorie	Branchenmix	Depotgebühr	-	UCITS / OGAW	Ja
Ursprungsland	Österreich	Tilgungsgebühr	0,00%	Gewinnbeteiligung	0,00%
Tranchenvolumen	-	Sonstige lfd. Kosten (24.04.2026)	1,81%	Umschichtgebühr	-
Gesamt-Fondsvolumen	(12.06.2026) EUR 276,14 Mio.	Transaktionskosten	0,07%	<b>Fondsgesellschaft</b>	
Auflegedatum	28.10.2021	<b>Ausschüttungen</b>		Erste AM	
KESSt-Meldefonds	Ja	27.06.2025	1.85 EUR	Am Belvedere 1, 1100, Wien	
Beginn des Geschäftsjahres	01.04.	27.06.2024	1.80 EUR	Österreich	
Nachhaltigkeitsfondsart	-	29.06.2023	1.80 EUR	<a href="https://www.erste-am.at">https://www.erste-am.at</a>	
Fondsmanager	Radim Kramule	29.06.2022	0.80 EUR		
	Mikulas Splitek				
Thema	Value				

Performance	1M	6M	YTD	1J	2J	3J	5J	seit Beginn
Performance	+2,01%	+15,95%	+16,20%	+38,89%	+46,56%	+55,31%	-	+40,52%
Performance p.a.	-	-	-	+38,89%	+21,06%	+15,79%	-	+7,63%
Performance p.a. nach max. AGA	-	-	-	+32,28%	+18,15%	+13,94%	-	+6,50%
Sharpe Ratio	1,61	2,27	2,58	2,90	1,30	1,00	-	0,34
Volatilität	14,93%	14,17%	14,81%	12,60%	14,32%	13,47%	-	15,57%
Schlechtester Monat	-	-5,51%	-5,51%	-5,51%	-5,56%	-6,80%	-11,04%	-11,04%
Bester Monat	-	+7,18%	+7,18%	+7,18%	+7,18%	+7,18%	+11,13%	+11,13%
Maximaler Verlust	-2,70%	-7,38%	-7,38%	-7,38%	-18,49%	-18,49%	-	-20,43%

**Vertriebszulassung**

Österreich;

1. Wichtiger Hinweis zum Aktualisierungsstand: Das angegebene Datum bezieht sich ausschließlich auf die Berechnung des NAV.

RISIKOHINWEISE: Die Informationen auf dieser Seite dienen ausschließlich zu Informationszwecken und sollten weder als Verkaufsangebot noch als Aufforderung zum Kauf des Wertpapiers oder einer Empfehlung zugunsten des Wertpapiers verstanden werden. Die baha GmbH und die BAWAG P.S.K. Bank für Arbeit und Wirtschaft und Österreichische Postsparkasse Aktiengesellschaft übernehmen trotz sorgfältigster Recherche keinerlei Haftung für die Richtigkeit der angegebenen Daten.  
Factsheet erstellt von: www.baha.com am 13.06.2026 20:29

## ERSTE STOCK VALUE EUR R01 (A) / AT0000A2STB6 / OA2STB / Erste AM

### Investmentstrategie

Um das Anlageziel zu erreichen, werden für den Investmentfonds überwiegend, d.h. zu mindestens 51% des Fondsvermögens, Aktien internationaler Unternehmen, bei denen auf Basis eines vordefinierten Auswahlprozesses von der Verwaltungsgesellschaft eine attraktive Bewertung (Value) identifiziert wurde, in Form von direkt erworbenen Einzeltiteln, sohin nicht indirekt oder direkt über Investmentfonds oder über Derivate, erworben.

### Fondsspezifische Informationen

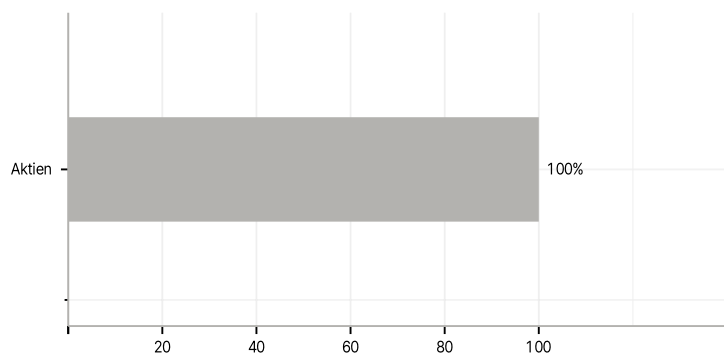
Im Rahmen der Anlagestrategie kann in wesentlichem Umfang in Derivate investiert werden.

### Investmentziel

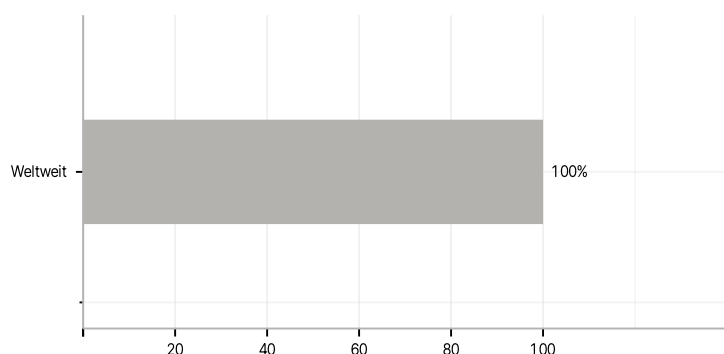
Der ERSTE STOCK VALUE ist ein Aktienfonds. Der Investmentfonds strebt als Anlageziel Kapitalzuwachs und/oder laufende Rendite an.

### Veranlagungsstruktur

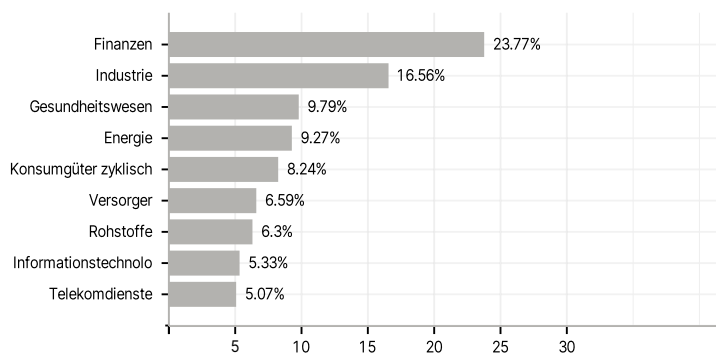
#### Anlagearten



#### Länder



#### Branchen



#### Größte Positionen

