

# Nordea 1 - Global Impact Fund - BP - USD / LU2355687059 / A3CSAY / Nordea Inv. Funds

|                                       |               |                |                         |             |
|---------------------------------------|---------------|----------------|-------------------------|-------------|
| <b>Aktuell 09.06.2026<sup>1</sup></b> | <b>Region</b> | <b>Branche</b> | <b>Ausschüttungsart</b> | <b>Typ</b>  |
| 107,79 USD                            | weltweit      | enmix          | thesaurierend           | Aktienfonds |



## Risikokennzahlen

|     |   |   |   |   |   |   |   |
|-----|---|---|---|---|---|---|---|
| SRI | 1 | 2 | 3 | 4 | 5 | 6 | 7 |
|-----|---|---|---|---|---|---|---|

## Jahresperformance

|      |         |
|------|---------|
| 2025 | +7,95%  |
| 2024 | +4,74%  |
| 2023 | +10,36% |
| 2022 | -22,19% |

Performanceergebnisse der Vergangenheit lassen keine Rückschlüsse auf die künftige Entwicklung zu.

| Stammdaten                 |   | Konditionen   |       | Sonstige Kennzahlen      |          |
|----------------------------|---|---|-------|--------------------------|----------|
| Fondart                    | Einzelfond                              | Ausgabeaufschlag  | 2,25% | Mindestveranlagung       | EUR 0,00 |
| Kategorie                  | Aktien                                  | Managementgebühr  | 1,75% | Sparplan                 | Nein     |
| Fondsunterkategorie        | Branchenmix                             | Depotgebühr   | -     | UCITS / OGAW             | Ja       |
| Ursprungsland              | Luxemburg                               | Tilgungsgebühr  | 0,00% | Gewinnbeteiligung        | 0,00%    |
| Tranchenvolumen            | (09.06.2026) USD 237212,070             | Sonstige lfd. Kosten (27.02.2026)                         | 2,06% | Umschichtgebühr          | -        |
| Gesamt-Fondsvolumen        | (09.06.2026) USD 164,32 Mio.            | Transaktionskosten  | 0,21% | <b>Fondsgesellschaft</b> |          |
| Auflagedatum               | 06.07.2021                              | Nordea Inv. Funds   |       |                          |          |
| KESSt-Meldefonds           | Ja                                      | 562, Rue de Neudorf, L-2220, Luxembourg                   |       |                          |          |
| Beginn des Geschäftsjahres | 01.01.                                  | Luxemburg   |       |                          |          |
| Nachhaltigkeitsfondsart    | Klima                                   | <a href="https://www.nordea.lu">https://www.nordea.lu</a> |       |                          |          |
| Fondsmanager               | Thomas Sørensen                         |   |       |                          |          |
|                            | Henning Padberg, Alexandra Christiansen |   |       |                          |          |
| Thema                      | Klima                                   |   |       |                          |          |

| Performance                    | 1M     | 6M      | YTD     | 1J      | 2J      | 3J      | 5J      | seit Beginn |
|--------------------------------|--------|---------|---------|---------|---------|---------|---------|-------------|
| Performance                    | +0,70% | +7,86%  | +6,55%  | +7,29%  | +14,62% | +26,28% | +7,79%  | +7,79%      |
| Performance p.a.               | -      | -       | -       | +7,31%  | +7,07%  | +8,08%  | +1,53%  | +1,53%      |
| Performance p.a. nach max. AGA | -      | -       | -       | +2,18%  | +4,48%  | +6,35%  | +0,53%  | +0,53%      |
| Sharpe Ratio                   | 0,52   | 0,89    | 0,80    | 0,36    | 0,31    | 0,41    | -       | -0,05       |
| Volatilität                    | 13,38% | 15,82%  | 16,76%  | 14,05%  | 15,50%  | 14,15%  | -       | 16,05%      |
| Schlechtester Monat            | -      | -7,99%  | -7,99%  | -7,99%  | -7,99%  | -7,99%  | -12,02% | -12,02%     |
| Bester Monat                   | -      | +9,58%  | +9,58%  | +9,58%  | +9,58%  | +9,58%  | +10,00% | +10,00%     |
| Maximaler Verlust              | -2,12% | -10,67% | -10,67% | -10,67% | -16,38% | -16,38% | -       | -33,49%     |

## Vertriebszulassung

Österreich, Deutschland, Schweiz;

1. Wichtiger Hinweis zum Aktualisierungsstand: Das angegebene Datum bezieht sich ausschließlich auf die Berechnung des NAV.

RISIKOHINWEISE: Die Informationen auf dieser Seite dienen ausschließlich zu Informationszwecken und sollten weder als Verkaufsangebot noch als Aufforderung zum Kauf des Wertpapiers oder einer Empfehlung zugunsten des Wertpapiers verstanden werden. Die baha GmbH und die BAWAG P.S.K. Bank für Arbeit und Wirtschaft und Österreichische Postsparkasse Aktiengesellschaft übernehmen trotz sorgfältigster Recherche keinerlei Haftung für die Richtigkeit der angegebenen Daten.  
Factsheet erstellt von: www.baha.com am 10.06.2026 14:17

## Nordea 1 - Global Impact Fund - BP - USD / LU2355687059 / A3CSAY / Nordea Inv. Funds

### Investmentstrategie

Das Managementteam konzentriert sich bei der aktiven Verwaltung des Fondsportfolios auf Unternehmen, die im Rahmen ihres Produkt- oder Dienstleistungsangebots Klima- und umweltfreundliche Lösungen - unter anderem im Bereich erneuerbare Energien und Ressourceneffizienz - oder Lösungen für gesellschaftliche Belange entwickeln, und die seiner Ansicht nach überdurchschnittliche Wachstumsaussichten und Anlagemerkmale bieten. Der Fonds investiert vorwiegend in Aktien von Unternehmen weltweit. Insbesondere legt der Fonds mindestens 75% seines Gesamtvermögens in Aktien und aktienähnlichen Wertpapieren an. Der Fonds kann bis zu 25% seines Gesamtvermögens (direkt über Stock Connect) in chinesischen A-Aktien anlegen oder bis zu dieser Höhe in diesen engagiert sein. Der Fonds wird (über Anlagen oder Barmittel) in anderen Währungen als der Basiswährung engagiert sein.

### Fondsspezifische Informationen

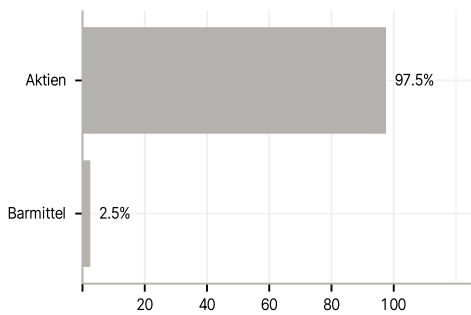
Im Rahmen der Anlagestrategie kann in wesentlichem Umfang in Derivate investiert werden.

### Investmentziel

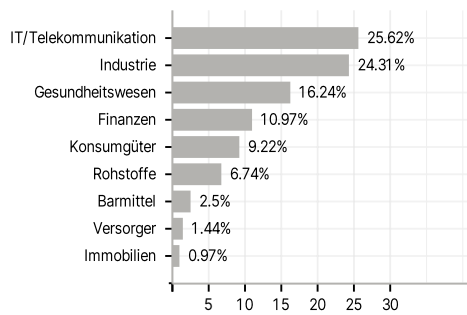
Der Fonds strebt nachhaltige Anlagen gemäß seinem nachhaltigen Anlageziel sowie langfristiges Kapitalwachstum für seine Anteilsinhaber an.

### Veranlagungsstruktur

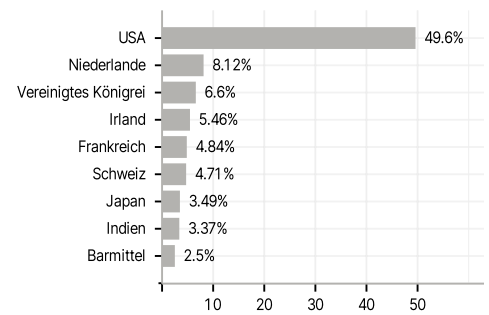
#### Anlagearten



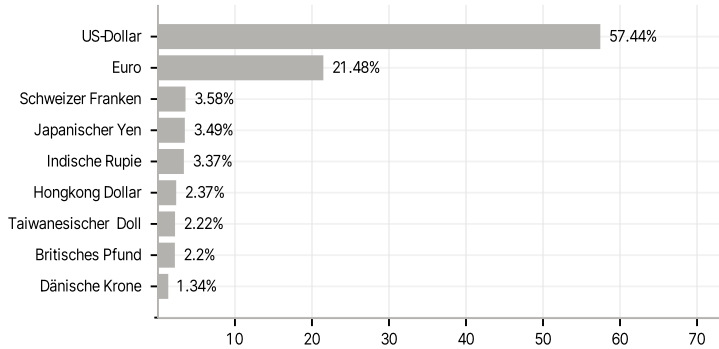
#### Branchen



#### Länder



#### Währungen



#### Größte Positionen

