Nordea 1 - European Covered Bond Opportunities Fund - HBI - NOK / LU2391916066 / A3DASH / Nordea Inv. Funds

Aktuell 21.07.2025 [1]	Region	Branche	Ausschüttungsart	Typ
1285,82 NOK	Europa	Anleihen Gemischt	thesaurierend	Rentenfonds

Performanceergebnisse der Vergangenheit lassen keine Rückschlüsse auf die künftige Entwicklung zu.

Risikokennzahlen	
SRI	1 **2** 3 4 5 6 7

Jahresperformance	
2024	+5,44%
2023	+2,67%
2022	+4,01%

Stammdaten	
Fondart	Einzelfond
Kategorie	Anleihen
Fondsunterkategorie	Anleihen Gemischt
Ursprungsland	Luxemburg
Tranchenvolumen	(21.07.2025) EUR 23,51 Mio.
Gesamt-Fondsvolumen	(21.07.2025) EUR 740,35 Mio.
Auflagedatum	06.10.2021
KESt-Meldefonds	Nein
Beginn des Geschäftsjahres	01.01.
Nachhaltigkeitsfondsart	-
Fondsmanager	Henrik Stille
Thema	-

Konditionen	
Ausgabeaufschlag	0,00%
Managementgebühr	0,35%
Depotgebühr	-
Tilgungsgebühr	0,00%
Sonstige lfd. Kosten (12.03.2025)	0,45%
Transaktionskosten	1,12%

Sonstige Kennzahlen	
Mindestveranlagung	EUR 75.000,00
Sparplan	Nein
UCITS / OGAW	Ja
Gewinnbeteiligung	0,00%
Umschichtgebühr	-

Fondsgesellschaft

Nordea Inv. Funds
562, Rue de Neudorf, 2017, Luxembourg
Luxemburg
https://www.nordea.lu

Performance	1M	6M	YTD	1J	2J	3J	5J	seit Beginn
Performance	+0,46%	+5,53%	+4,96%	+8,45%	+14,75%	+16,40%	-	+15,88%
Performance p.a.	-	-	-	+8,47%	+7,11%	+5,19%	-	+3,96%
Performance p.a. nach max. AGA	+0,46%	+5,53%	+4,96%	+8,47%	+7,11%	+5,19%	-	+3,96%
Sharpe Ratio	1,85	2,54	1,94	1,68	1,39	0,86	-	0,56
Volatilität	2,37%	3,72%	3,69%	3,86%	3,69%	3,70%	-	3,53%
Schlechtester Monat	-	-0,36%	-0,36%	-0,64%	-1,45%	-2,07%	-	-2,07%
Bester Monat	-	+1,76%	+1,76%	+1,76%	+2,74%	+2,74%	-	+2,74%
Maximaler Verlust	-0,36%	-1,28%	-1,28%	-1,81%	-2,19%	-3,52%	-	-3,52%

Vertriebszulassung

Österreich,Deutschland,Schweiz,Tschechien;

1. Wichtiger Hinweis zum Aktualisierungsstand: Das angegebene Datum bezieht sich ausschließlich auf die Berechnung des NAV.

RISIKOHINWEISE: Die Informationen auf dieser Seite dienen ausschließlich zu Informationszwecken und sollten weder als Verkaufsangebot noch als Aufforderung zum Kauf des Wertpapieres oder einer Empfehlung zugunsten des Wertpapieres verstanden werden. Die baha GmbH und die BAWAG P.S.K. Bank für Arbeit und Wirtschaft und Österreichische Postsparkasse Aktiengesellschaft übernehmen trotz sorgfältigster Recherche keinerlei Haftung für die Richtigkeit der angegebenen Daten.
Factsheet erstellt von: www.baha.com am 22.07.2025 16:49

Nordea 1 - European Covered Bond Opportunities Fund - HBI - NOK / LU2391916066 / A3DASH / Nordea Inv. Funds

Investmentstrategie

Das Managementteam wählt bei der aktiven Verwaltung des Fondsportfolios Wertpapiere aus, die seiner Ansicht nach überdurchschnittliche Anlagegelegenheiten darstellen. Der Fonds legt hauptsächlich direkt oder über Derivate in europäischen Anleihen an. Insbesondere legt der Fonds mindestens zwei Drittel seines Gesamtvermögens in Schuldtiteln, die von europäischen supranationalen, staatlichen und unterstaatlichen Stellen sowie von im Staatsbesitz befindlichen oder staatlich garantierten europäischen Einrichtungen begeben oder garantiert werden oder die auf europäische Währungen lauten, oder in europäischen gedeckten Anleihen oder gedeckten Anleihen an, die auf europäische Währungen lauten. Daneben legt der Fonds mindestens ein Drittel des Gesamtvermögens in Schuldtiteln mit einem Rating von höchstens AAA/Aaa und mindestens A-/A3 oder einem gleichwertigen Rating an. Die modifizierte Duration des Fonds liegt zwischen -0,5 und +4. Der Fonds kann bis zu 25% seines Gesamtvermögens in Schuldtiteln mit einem Rating von BB+/Ba1 oder niedriger, einschließlich Wertpapieren ohne Rating, anlegen oder bis zu dieser Höhe in diesen engagiert sein. Das Währungsengagement des Fonds ist hauptsächlich in der Basiswährung abgesichert, wenngleich er (über Anlagen oder Barmittel) auch in anderen Währungen engagiert sein kann.

Fondsspezifische Informationen

Im Rahmen der Anlagestrategie kann in wesentlichem Umfang in Derivate investiert werden.

Investmentziel

Der Fonds strebt mittel- bis langfristiges Kapitalwachstum für seine Anteilsinhaber an.

Veranlagungsstruktur

Anlagearten

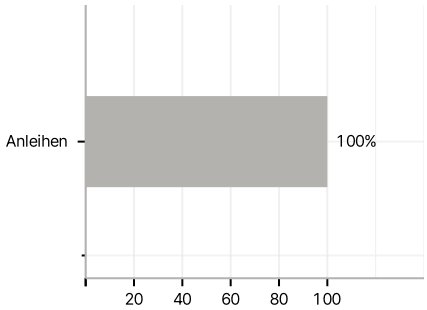

Emittenten

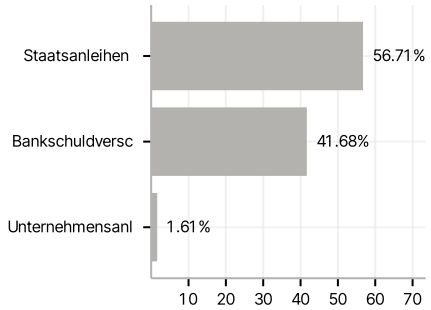

Länder

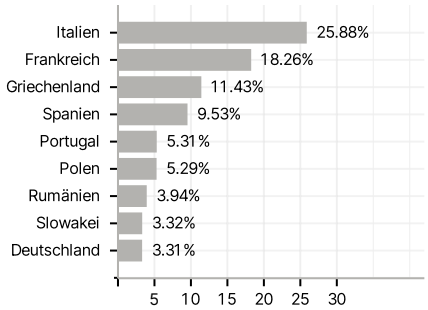

Laufzeiten

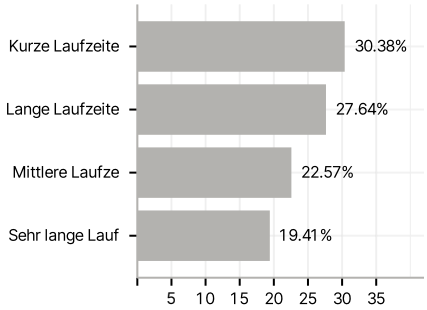

Währungen

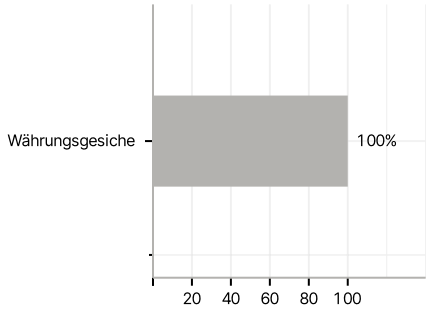

Größte Positionen

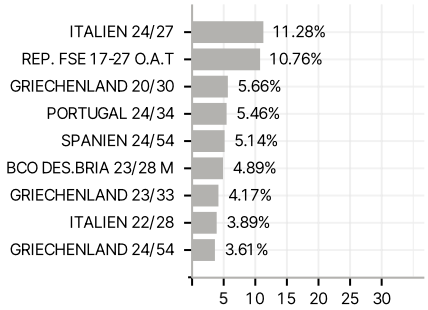

RISIKOHINWEISE: Die Informationen auf dieser Seite dienen ausschließlich zu Informationszwecken und sollten weder als Verkaufsangebot noch als Aufforderung zum Kauf des Wertpapieres oder einer Empfehlung zugunsten des Wertpapieres verstanden werden. Die baha GmbH und die BAWAG P.S.K. Bank für Arbeit und Wirtschaft und Österreichische Postsparkasse Aktiengesellschaft übernehmen trotz sorgfältigster Recherche keinerlei Haftung für die Richtigkeit der angegebenen Daten.
Factsheet erstellt von: www.baha.com am 22.07.2025 16:49