

Schroder International Selection Fund EURO High Yield B Distribution EUR QV / LU1476607822 / A2AP9Z / Schroder IM (EU)

Aktuell 17.04.2026¹	Region	Branche	Ausschüttungsart	Typ
84,02 EUR	weltweit	Anleihen Gemischt	ausschüttend	Rentenfonds



Risikokennzahlen

SRI	1	2	3	4	5	6	7
-----	---	---	---	---	---	---	---

Jahresperformance

2025	+4,36%
2024	+10,33%
2023	+11,18%
2022	-14,28%
2021	+5,04%

Performanceergebnisse der Vergangenheit lassen keine Rückschlüsse auf die künftige Entwicklung zu.

Stammdaten		Konditionen		Sonstige Kennzahlen	
Fondart	Einzelfond	Ausgabeaufschlag	0,00%	Mindestveranlagung	EUR 1.000,00
Kategorie	Anleihen	Managementgebühr	1,00%	Sparplan	Nein
Fondsunterkategorie	Anleihen Gemischt	Depotgebühr	0,30%	UCITS / OGAW	Ja
Ursprungsland	Luxemburg	Tilgungsgebühr	0,00%	Gewinnbeteiligung	0,00%
Tranchenvolumen	(17.04.2026) EUR 49,23 Mio.	Sonstige lfd. Kosten (02.03.2026)	1,78%	Umschichtgebühr	1,00%
Gesamt-Fondsvolumen	(17.04.2026) EUR 3,16 Mrd.	Transaktionskosten	0,38%	Fondsgesellschaft	
Auflagedatum	31.08.2016	Ausschüttungen		Schroder IM (EU)	
KESSt-Meldefonds	Ja	26.03.2026	1.41 EUR	5 Hohenhof, 1736, Senningerberg	
Beginn des Geschäftsjahres	01.01.	18.12.2025	1.40 EUR	Luxemburg	
Nachhaltigkeitsfondsart	-	25.09.2025	1.49 EUR	https://www.schroders.com	
Fondsmanager	Hugo Squire	26.06.2025	1.53 EUR		
Thema	-	27.03.2025	1.45 EUR		

Performance	1M	6M	YTD	1J	2J	3J	5J	seit Beginn
Performance	+0,63%	+1,45%	+0,49%	+5,43%	+13,01%	+26,14%	+12,66%	+33,78%
Performance p.a.	-	-	-	+5,43%	+6,31%	+8,04%	+2,41%	+3,14%
Performance p.a. nach max. AGA	-	-	-	+5,43%	+6,31%	+8,05%	+2,41%	+3,14%
Sharpe Ratio	1,39	0,26	-0,16	1,36	1,49	1,80	0,04	0,14
Volatilität	3,89%	2,63%	3,17%	2,35%	2,73%	3,22%	4,44%	6,32%
Schlechtester Monat	-	-2,47%	-2,47%	-2,47%	-2,47%	-2,47%	-8,45%	-16,58%
Bester Monat	-	+1,66%	+1,66%	+1,66%	+1,66%	+3,34%	+4,89%	+7,11%
Maximaler Verlust	-1,27%	-2,59%	-2,59%	-2,59%	-3,60%	-3,60%	-20,59%	-24,97%

Vertriebszulassung

Österreich, Schweiz;

1. Wichtiger Hinweis zum Aktualisierungsstand: Das angegebene Datum bezieht sich ausschließlich auf die Berechnung des NAV.

RISIKOHINWEISE: Die Informationen auf dieser Seite dienen ausschließlich zu Informationszwecken und sollten weder als Verkaufsangebot noch als Aufforderung zum Kauf des Wertpapiers oder einer Empfehlung zugunsten des Wertpapiers verstanden werden. Die baha GmbH und die BAWAG P.S.K. Bank für Arbeit und Wirtschaft und Österreichische Postsparkasse Aktiengesellschaft übernehmen trotz sorgfältigster Recherche keinerlei Haftung für die Richtigkeit der angegebenen Daten.
 Factsheet erstellt von: www.baha.com am 17.04.2026 21:26

Schroder International Selection Fund EURO High Yield B Distribution EUR QV / LU1476607822 / A2AP9Z / Schroder IM (EU)

Investmentstrategie

Der Fonds wird aktiv verwaltet und investiert mindestens zwei Drittel seines Vermögens direkt oder indirekt (einschließlich über Credit Default Swaps und Credit Default Swap-Indizes) in fest- und variabel verzinsliche, auf EUR lautende Wertpapiere von Regierungen, Regierungsbehörden, supranationalen Organisationen und Unternehmen weltweit. Der Fonds investiert außerdem mindestens zwei Drittel seiner Vermögenswerte direkt oder indirekt (auch über Credit Default Swaps und Credit Default Swap-Indizes) in Anleihen unterhalb von Investment Grade (d. h. Anleihen mit einem Kreditrating ohne Investment Grade nach Standard & Poor's oder einem vergleichbaren Rating anderer Kreditratingagenturen). Obwohl Hochzinsanleihen in der Regel als mit einem höheren Risikoniveau behaftet wahrgenommen werden, sollen die zusätzlichen Erträge, die sie gegenüber einer Anleihe mit Investment-Grade-Status bieten können, hierfür entschädigen. Der Fonds kann bis zu 15 % seines Vermögens in CoCo-Bonds investieren.

Fondsspezifische Informationen

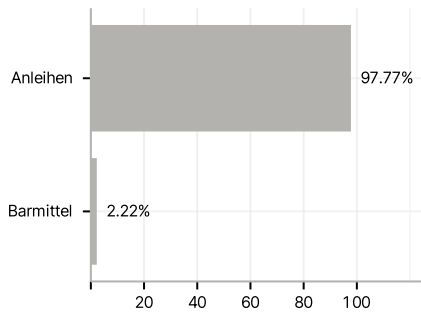
Im Rahmen der Anlagestrategie kann in wesentlichem Umfang in Derivate investiert werden. Die Fondsbestimmungen des Schroder International Selection Fund EURO High Yield B Distribution EUR QV wurden durch die FMA bewilligt. Der Schroder International Selection Fund EURO High Yield B Distribution EUR QV kann mehr als 35 % des Fondsvermögens in Wertpapiere/Geldmarktinstrumente folgender Emittenten investieren: the EU, the national, regional and local administrations of the Member States of the EU or their central banks, the European Central Bank, the European Investment Bank, the European Investment Fund, the European Stability Mechanism, the European Financial Stability Facility, a central authority or central bank of a member state of the OECD, Group of Twenty or Singapore, the International Monetary Fund, the International Bank for Reconstruction and Development, the Council of Europe Development Bank, the European Bank for Reconstruction and Development, the Bank for International Settlements, or any other relevant international financial institution or organisation to which one or more Member States of the EU belong.

Investmentziel

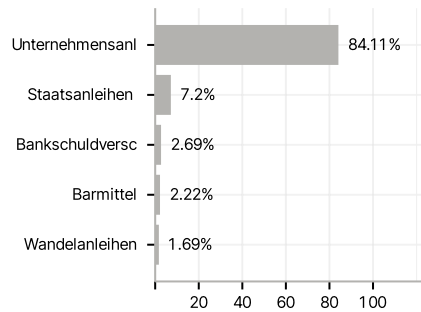
Der Fonds strebt durch Anlagen in auf Euro lautenden Anleihen unter Investment Grade von Unternehmen aus aller Welt ein Kapitalwachstum und Erträge an, die über einen Drei- bis Fünfjahreszeitraum nach Abzug der Gebühren den ICE BofA Euro High Yield Constrained Index übertreffen.

Veranlagungsstruktur

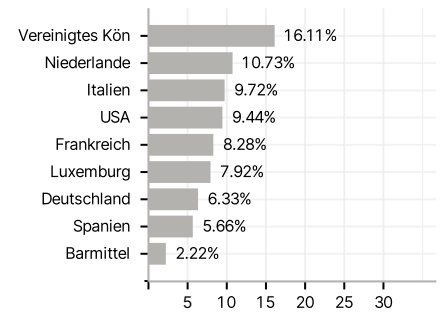
Anlagearten



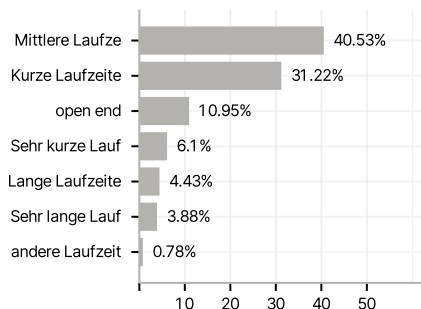
Emittenten



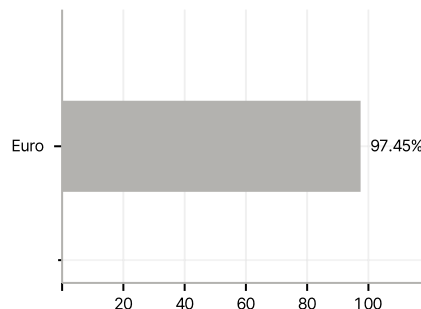
Länder



Laufzeiten



Währungen



Größte Positionen

