Robeco Next Digital Billion D EUR / LU2368226135 / A3C30P / Robeco Inst. AM

Aktuell 26.06.2025 [1]	Region	Branche	Ausschüttungsart	Typ
62,84 EUR	weltweit	enmix	thesaurierend	Aktienfonds

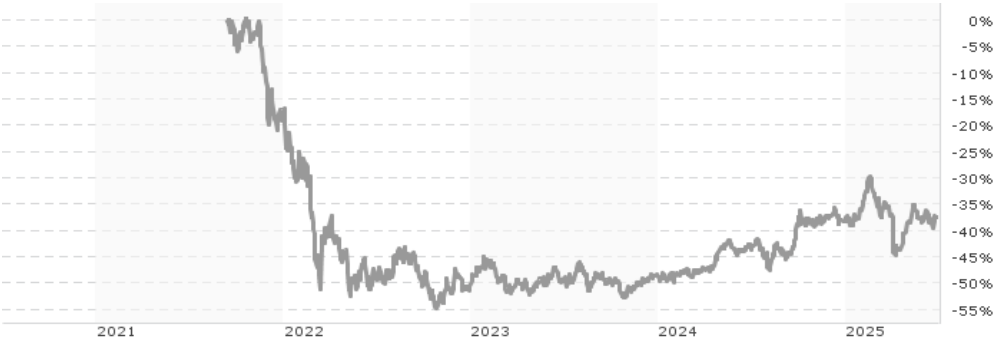

Performanceergebnisse der Vergangenheit lassen keine Rückschlüsse auf die künftige Entwicklung zu.

Risikokennzahlen							
SRI	1	2	3	4	**5**	6	7

Jahresperformance	
2024	+19,30%
2023	+4,88%
2022	-40,11%

Stammdaten	
Fondart	Einzelfond
Kategorie	Aktien
Fondsunterkategorie	Branchenmix
Ursprungsland	Luxemburg
Tranchenvolumen	(30.05.2025) USD 509006,404
Gesamt-Fondsvolumen	(26.06.2025) USD 6,91 Mio.
Auflagedatum	14.09.2021
KESt-Meldefonds	Nein
Beginn des Geschäftsjahres	01.01.
Nachhaltigkeitsfondsart	-
Fondsmanager	Michiel van Voorst CFA
Thema	Digitalisierung

Konditionen	
Ausgabeaufschlag	1,80%
Managementgebühr	1,60%
Depotgebühr	-
Tilgungsgebühr	0,00%
Sonstige lfd. Kosten	(07.05.2025) 1,85%
Transaktionskosten	0,22%

Sonstige Kennzahlen	
Mindestveranlagung	-
Sparplan	Nein
UCITS / OGAW	Ja
Gewinnbeteiligung	0,00%
Umschichtgebühr	1,00%

Fondsgesellschaft

Robeco Inst. AM
Weena 850, 3014, Rotterdam
Niederlande
https://www.robeco.com

Performance	1M	6M	YTD	1J	2J	3J	5J	seit Beginn
Performance	+0,62%	+1,29%	+1,24%	+9,15%	+25,03%	+20,71%	-	-37,16%
Performance p.a.	-	-	-	+9,15%	+11,80%	+6,47%	-	-11,55%
Performance p.a. nach max. AGA	+0,62%	+1,29%	+1,24%	+9,15%	+11,80%	+6,47%	-	-11,55%
Sharpe Ratio	0,38	0,03	0,03	0,38	0,59	0,24	-	-0,56
Volatilität	15,64%	20,70%	21,10%	18,71%	16,63%	19,07%	-	24,28%
Schlechtester Monat	-	-4,61%	-4,61%	-4,61%	-6,76%	-9,70%	-	-16,79%
Bester Monat	-	+3,35%	+3,35%	+7,82%	+7,82%	+11,66%	-	+11,66%
Maximaler Verlust	-4,94%	-21,52%	-21,52%	-21,52%	-21,52%	-21,52%	-	-54,96%

Vertriebszulassung

Österreich,Deutschland,Schweiz,Tschechien;

1. Wichtiger Hinweis zum Aktualisierungsstand: Das angegebene Datum bezieht sich ausschließlich auf die Berechnung des NAV.

RISIKOHINWEISE: Die Informationen auf dieser Seite dienen ausschließlich zu Informationszwecken und sollten weder als Verkaufsangebot noch als Aufforderung zum Kauf des Wertpapieres oder einer Empfehlung zugunsten des Wertpapieres verstanden werden. Die baha GmbH und die BAWAG P.S.K. Bank für Arbeit und Wirtschaft und Österreichische Postsparkasse Aktiengesellschaft übernehmen trotz sorgfältigster Recherche keinerlei Haftung für die Richtigkeit der angegebenen Daten.
Factsheet erstellt von: www.baha.com am 02.07.2025 15:55

Robeco Next Digital Billion D EUR / LU2368226135 / A3C30P / Robeco Inst. AM

Investmentstrategie

Der Fonds fördert E&S-Merkmale (Umwelt und Soziales) im Sinne von Artikel 8 der europäischen Verordnung über nachhaltigkeitsbezogene Offenlegungspflichten im Finanzdienstleistungssektor, integriert Nachhaltigkeitsrisiken in den Investmentprozess und wendet die Good Governance Policy von Robeco an. Der Fonds wendet nachhaltigkeitsorientierte Indikatoren an, wozu insbesondere normative, auf Aktivitäten oder auf Regionen basierende Ausschlüsse, die Wahrnehmung von Stimmrechten und Engagement gehören.

Fondsspezifische Informationen

Im Rahmen der Anlagestrategie kann in wesentlichem Umfang in Derivate investiert werden. Die Fondsbestimmungen des Robeco Next Digital Billion D EUR wurden durch die FMA bewilligt. Der Robeco Next Digital Billion D EUR kann mehr als 35 % des Fondsvermögens in Wertpapiere/Geldmarktinstrumente folgender Emittenten investieren: Mitgliedsstaat, von seinen Gebietskörperschaften oder Behörden, oder von einem anderen Mitgliedsstaat der OECD oder Singapur, Brasilien, Indien, Indonesien, Russland oder Südafrika, oder von öffentlichen internationalen Körperschaften, denen ein oder mehrere Mitgliedsstaaten angehören.

Investmentziel

Der Robeco Next Digital Billion ist ein aktiv verwalteter Fonds, der in Unternehmen aus Schwellenländern investiert. Die Aktienauswahl basiert auf der Fundamentaldatenanalyse. Ziel des Fonds ist, eine bessere Rendite als der Index zu erzielen. Der Fonds wählt Unternehmen mit hohem Wachstumspotenzial aus, die sowohl die vorherige als auch die nächste Milliarde Internetnutzer versorgen wollen. Viele der ins Auge gefassten Schwellenländer haben jetzt eine kritische Masse bei der Internetdurchdringung erreicht, und beim Fehlen einer traditionellen wirtschaftlichen Infrastruktur kann dies zur nächsten Welle von Technologieunternehmen und Wertschöpfung führen.

Veranlagungsstruktur

Anlagearten

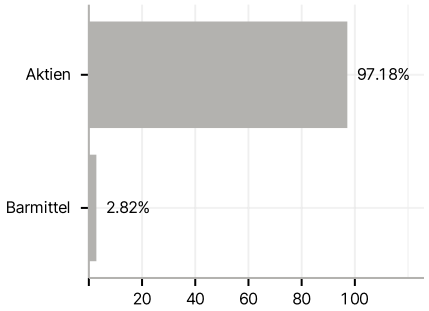

Branchen

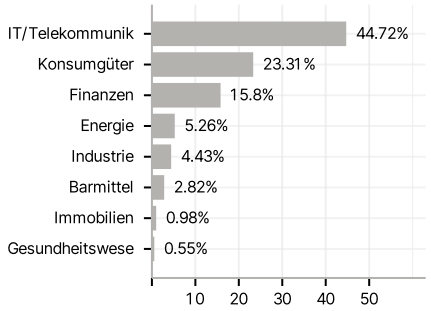

Länder

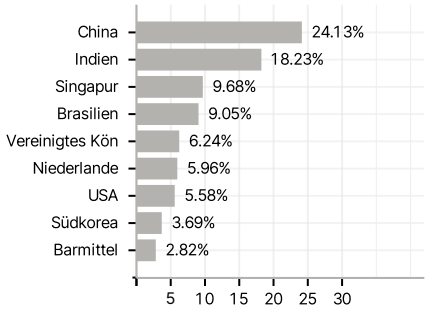

Währungen

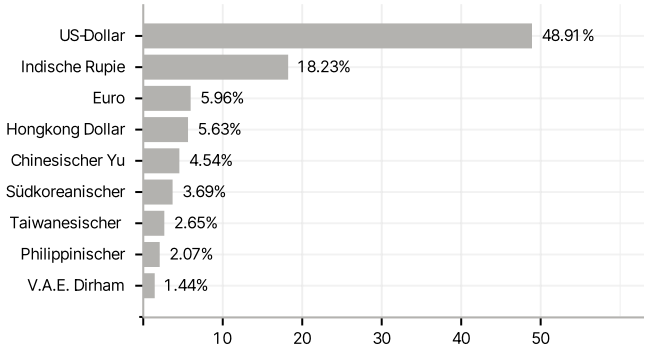

Größte Positionen

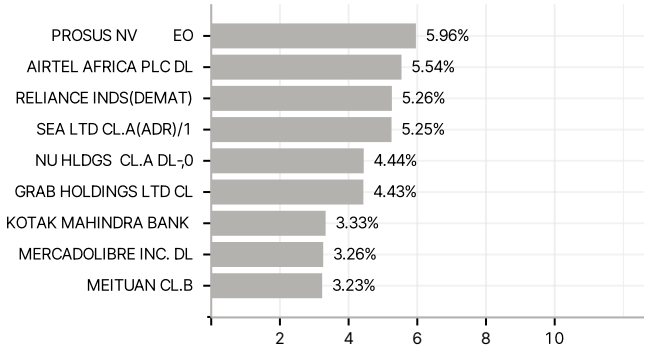

RISIKOHINWEISE: Die Informationen auf dieser Seite dienen ausschließlich zu Informationszwecken und sollten weder als Verkaufsangebot noch als Aufforderung zum Kauf des Wertpapieres oder einer Empfehlung zugunsten des Wertpapieres verstanden werden. Die baha GmbH und die BAWAG P.S.K. Bank für Arbeit und Wirtschaft und Österreichische Postsparkasse Aktiengesellschaft übernehmen trotz sorgfältigster Recherche keinerlei Haftung für die Richtigkeit der angegebenen Daten.
Factsheet erstellt von: www.baha.com am 02.07.2025 15:55