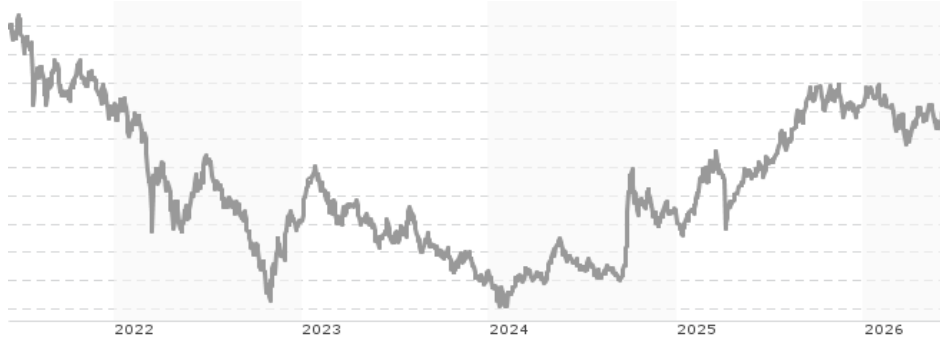


UBS (Lux) Fund Solutions II - UBS MSCI China All Shares Universal, Klasse Index Fund USD A acc / LU1815001828 / A2PRDP / ...

Aktuell 04.06.2026 ¹	Region	Branche	Ausschüttungsart	Typ
127,12 USD	China	enmix	thesaurierend	Aktienfonds


Risikokennzahlen

SRI	1	2	3	4	5	6	7
-----	---	---	---	---	----------	---	---

Jahresperformance

2025	+28,38%
2024	+17,92%
2023	-13,51%
2022	-23,86%
2021	-11,98%

Performanceergebnisse der Vergangenheit lassen keine Rückschlüsse auf die künftige Entwicklung zu.

Stammdaten		Konditionen		Sonstige Kennzahlen	
Fondart	Einzelfond	Ausgabeaufschlag	2,00%	Mindestveranlagung	EUR 1.500,00
Kategorie	Aktien	Managementgebühr	0,12%	Sparplan	Nein
Fondsunterkategorie	Branchenmix	Depotgebühr	-	UCITS / OGAW	Ja
Ursprungsland	Luxemburg	Tilgungsgebühr	2,00%	Gewinnbeteiligung	0,00%
Tranchenvolumen	(04.06.2026) USD 1,56 Mio.	Sonstige lfd. Kosten (10.04.2026)	0,30%	Umschichtgebühr	0,00%
Gesamt-Fondsvolumen	(04.06.2026) USD 26,91 Mio.	Transaktionskosten	0,04%	Fondsgesellschaft	
Auflegedatum	19.08.2019	UBS AM S.A. (EU)			
KESSt-Meldefonds	Ja	33A avenue J.F. Kennedy, 1855, Luxembourg			
Beginn des Geschäftsjahres	01.01.	Luxemburg			
Nachhaltigkeitsfondsart	-	https://www.ubs.com			
Fondsmanager	Stefan Schlichthörl				
	Lori Boomgaardt, Riccardo Ghirlandi				
Thema	-				

Performance	1M	6M	YTD	1J	2J	3J	5J	seit Beginn
Performance	-2,55%	-3,45%	-3,91%	+11,61%	+38,97%	+31,92%	-17,69%	+27,12%
Performance p.a.	-	-	-	+11,61%	+17,89%	+9,67%	-3,82%	+3,59%
Performance p.a. nach max. AGA	-	-	-	+9,42%	+16,72%	+8,95%	-4,20%	+3,29%
Sharpe Ratio	-1,87	-0,57	-0,70	0,59	0,76	0,37	-0,27	0,06
Volatilität	16,07%	15,86%	16,55%	15,66%	20,40%	20,00%	22,26%	21,84%
Schlechtester Monat	-	-6,06%	-6,06%	-6,06%	-6,06%	-10,56%	-13,70%	-13,70%
Bester Monat	-	+4,79%	+4,79%	+6,62%	+23,47%	+23,47%	+23,47%	+23,47%
Maximaler Verlust	-4,77%	-11,85%	-11,85%	-12,01%	-17,56%	-25,83%	-50,42%	-56,10%

Vertriebszulassung

Österreich, Deutschland, Schweiz, Luxemburg;

1. Wichtiger Hinweis zum Aktualisierungsstand: Das angegebene Datum bezieht sich ausschließlich auf die Berechnung des NAV.

 RISIKOHINWEISE: Die Informationen auf dieser Seite dienen ausschließlich zu Informationszwecken und sollten weder als Verkaufsangebot noch als Aufforderung zum Kauf des Wertpapiers oder einer Empfehlung zugunsten des Wertpapiers verstanden werden. Die baha GmbH und die BAWAG P.S.K. Bank für Arbeit und Wirtschaft und Österreichische Postsparkasse Aktiengesellschaft übernehmen trotz sorgfältigster Recherche keinerlei Haftung für die Richtigkeit der angegebenen Daten.
 Factsheet erstellt von: www.baha.com am 08.06.2026 00:05

Investmentstrategie

Der Fonds verfolgt eine Strategie der physischen Replikation und investiert in erster Linie in eine repräsentative Auswahl von Aktien und aktienähnlichen Wertpapieren und Rechten, darunter Aktien, Dividendenrechte, Genossenschaftsanteile und Anteilsscheine, die von Unternehmen ausgegeben werden, die Bestandteil des Index sind. Im Zuge seiner Bestrebungen, das Anlageziel, die Nachbildung der Wertentwicklung des Index, zu erreichen, kann der Fonds unter besonderen Umständen auch Wertpapiere halten, die im Index nicht enthalten sind. Das können zum Beispiel Wertpapiere sein, bei denen eine demnächst bevorstehende Aufnahme in den Index angekündigt wurde oder erwartet wird. Der Fonds kann zur Risikominderung, zur Kostensenkung oder zur Erzielung von zusätzlichem Kapital oder Ertrag derivative Instrumente einsetzen.

Fondsspezifische Informationen

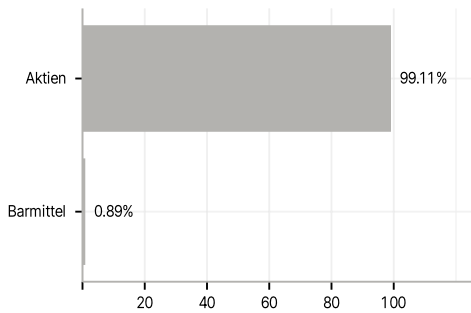
Im Rahmen der Anlagestrategie kann in wesentlichem Umfang in Derivate investiert werden. Die Fondsbestimmungen des UBS (Lux) Fund Solutions II - UBS MSCI China All Shares Universal, Klasse Index Fund USD A acc wurden durch die FMA bewilligt. Der UBS (Lux) Fund Solutions II - UBS MSCI China All Shares Universal, Klasse Index Fund USD A acc kann mehr als 35 % des Fondsvermögens in Wertpapiere/Geldmarktinstrumente folgender Emittenten investieren: von einem EU-Mitgliedstaat oder seinen Gebietskörperschaften, von einem Drittstaat, der Mitglied der Organisation für wirtschaftliche Zusammenarbeit und Entwicklung (OECD) ist, von Brasilien oder Singapur oder von internationalen öffentlich-rechtlichen Körperschaften, denen mindestens ein Mitgliedstaat angehört.

Investmentziel

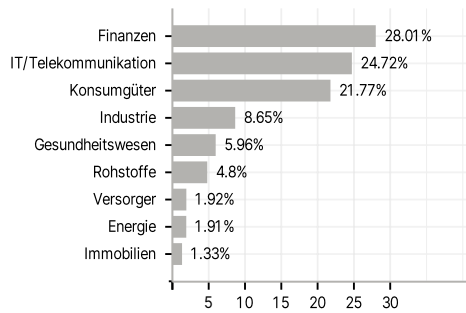
Der passiv verwaltete Fonds strebt danach, die Wertentwicklung des MSCI China All Shares Universal (NR) (der «Index») nachzubilden. Der Index ist darauf ausgerichtet, die Wertentwicklung der chinesischen Unternehmen mit der besten Bilanz in Bezug auf Umwelt, soziale Fragen und Unternehmensführung zu messen. Gleichzeitig meidet er Unternehmen mit negativen sozialen oder ökologischen Auswirkungen. Es wird erwartet, dass der Fonds ein höheres ESG-Rating aufweisen wird als ein Fonds, der einen Standardindex nachbildet. Der Fonds verfügt über kein SRI-Label.

Veranlagungsstruktur

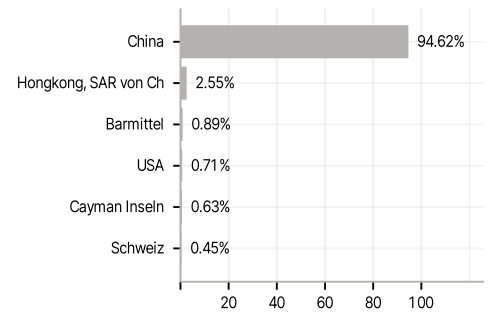
Anlagearten



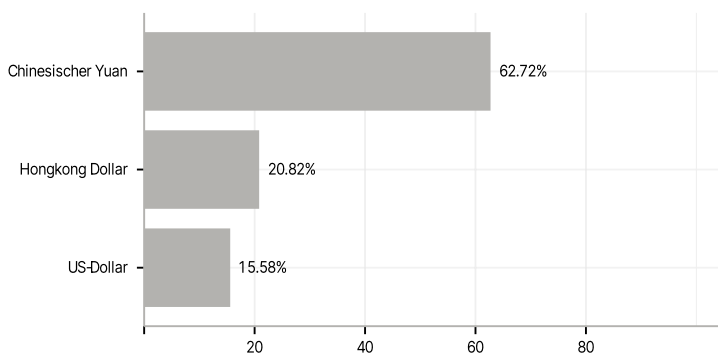
Branchen



Länder



Währungen



Größte Positionen

