

**TEQ - Disruptive Technologies - I-P / DE00DNA10P9 / DNA10P / Axxion**

|                                       |               |                                  |                         |             |
|---------------------------------------|---------------|----------------------------------|-------------------------|-------------|
| <b>Aktuell 29.04.2026<sup>1</sup></b> | <b>Region</b> | <b>Branche</b>                   | <b>Ausschüttungsart</b> | <b>Typ</b>  |
| 943,83 EUR                            | weltweit      | e Technologie/Informationstechn. | ausschüttend            | Aktienfonds |



**Risikokennzahlen**

|     |   |   |   |   |   |   |   |
|-----|---|---|---|---|---|---|---|
| SRI | 1 | 2 | 3 | 4 | 5 | 6 | 7 |
|-----|---|---|---|---|---|---|---|

**Jahresperformance**

|      |         |
|------|---------|
| 2025 | +7,94%  |
| 2024 | +30,56% |
| 2023 | +34,51% |
| 2022 | -51,21% |

Performanceergebnisse der Vergangenheit lassen keine Rückschlüsse auf die künftige Entwicklung zu.

| Stammdaten                 |  | Konditionen                       |           | Sonstige Kennzahlen                       |                  |
|----------------------------|--|-----------------------------------|-----------|---|------------------|
| Fondart                    | Einzelfond                             | Ausgabeaufschlag                  | 5,00%     | Mindestveranlagung                        | EUR 1.000.000,00 |
| Kategorie                  | Aktien                                 | Managementgebühr                  | 0,88%     | Sparplan                                  | Nein             |
| Fondsunterkategorie        | Branche Technologie/Informationstechn. | Depotgebühr                       | 0,05%     | UCITS / OGAW                              | Ja               |
| Ursprungsland              | Deutschland                            | Tilgungsgebühr                    | 0,00%     | Gewinnbeteiligung                         | 15,00%           |
| Tranchenvolumen            | (29.04.2026) EUR 29259,720             | Sonstige lfd. Kosten (31.03.2026) | 1,08%     | Umschichtgebühr                           | -                |
| Gesamt-Fondsvolumen        | (29.04.2026) EUR 56,40 Mio.            | Transaktionskosten                | 0,37%     | <b>Fondsgesellschaft</b>                  |                  |
| Auflagedatum               | 01.09.2021                             | <b>Ausschüttungen</b>             |           | Axxion                                    |                  |
| KESSt-Meldefonds           | Ja                                     | 18.12.2024                        | 10.17 EUR | 15, rue de Flaxweiler, 6776, Grevenmacher |                  |
| Beginn des Geschäftsjahres | 01.01.                                 | 22.12.2023                        | 8.60 EUR  | Luxemburg                                 |                  |
| Nachhaltigkeitsfondsart    | -                                      | https://www.axxion.lu             |           |   |                  |
| Fondsmanager               | -                                      |                                   |           |   |                  |
| Thema                      | Disruptive Geschäftsbereiche           |                                   |           |   |                  |

| Performance                    | 1M      | 6M      | YTD     | 1J      | 2J      | 3J      | 5J      | seit Beginn |
|--------------------------------|---------|---------|---------|---------|---------|---------|---------|-------------|
| Performance                    | +24,04% | -1,12%  | +6,18%  | +26,37% | +57,31% | +73,53% | -       | -3,17%      |
| Performance p.a.               | -       | -       | -       | +26,37% | +25,42% | +20,21% | -       | -0,70%      |
| Performance p.a. nach max. AGA | -       | -       | -       | +20,35% | +22,40% | +18,23% | -       | -1,76%      |
| Sharpe Ratio                   | 48,04   | -0,18   | 0,67    | 1,07    | 0,93    | 0,73    | -       | -0,09       |
| Volatilität                    | 26,51%  | 25,05%  | 27,62%  | 22,53%  | 25,11%  | 24,89%  | -       | 30,83%      |
| Schlechtester Monat            | -       | -7,04%  | -6,53%  | -7,04%  | -12,42% | -15,28% | -17,18% | -17,18%     |
| Bester Monat                   | -       | +20,21% | +20,21% | +20,21% | +21,59% | +21,59% | +21,59% | +21,59%     |
| Maximaler Verlust              | -1,82%  | -21,16% | -21,16% | -22,73% | -28,78% | -33,74% | -       | -60,06%     |

**Vertriebszulassung**

Österreich, Deutschland, Schweiz;

1. Wichtiger Hinweis zum Aktualisierungsstand: Das angegebene Datum bezieht sich ausschließlich auf die Berechnung des NAV.

RISIKOHINWEISE: Die Informationen auf dieser Seite dienen ausschließlich zu Informationszwecken und sollten weder als Verkaufsangebot noch als Aufforderung zum Kauf des Wertpapiers oder einer Empfehlung zugunsten des Wertpapiers verstanden werden. Die baha GmbH und die BAWAG P.S.K. Bank für Arbeit und Wirtschaft und Österreichische Postsparkasse Aktiengesellschaft übernehmen trotz sorgfältigster Recherche keinerlei Haftung für die Richtigkeit der angegebenen Daten.  
Factsheet erstellt von: www.baha.com am 30.04.2026 16:39

## TEQ - Disruptive Technologies - I-P / DE00DNA10P9 / DNA10P / Axxion

### Investmentstrategie

Zur Erreichung der Anlageziele werden Unternehmen ausgesucht, die durch eine Kombination aus herausragender Technologie, Produkt, Marktgröße und Talent in der Lage sind eine führende Stellung in ihren jeweiligen Märkten einzunehmen und als Gewinner aus der Disruption dieser Märkte hervorzugehen. Zur Identifikation der Unternehmen wird eine "Top-Down" Sicht auf die großen, disruptiven Technologietrends der nächsten 10 Jahre mit einer detaillierten "Bottom-up Analyse" der einzelnen Unternehmen kombiniert. Dieser Ansatz wurde partiell auch aus dem Venture Capital-Bereich übertragen. Die vorgenannten Analysen werden durch ein diverses Team mit Hintergründen aus dem Bereich Technologie aber auch der klassischen Betriebswirtschaftslehre durchgeführt, um ein fundamentales Verständnis der Unternehmen sicher zu stellen. Dieser Fonds ist ein Finanzprodukt, mit dem ökologische und soziale Merkmale beworben werden, und qualifiziert gemäß Artikel 8 Absatz 1 der Verordnung (EU) 2019/2088 über nachhaltigkeitsbezogene Offenlegungspflichten im Finanzdienstleistungssektor.

### Fondsspezifische Informationen

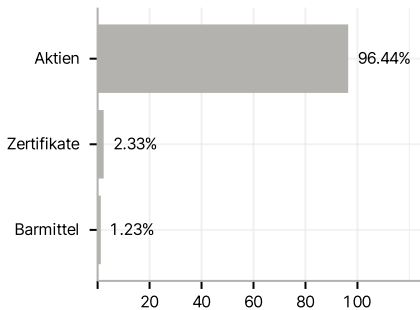
Im Rahmen der Anlagestrategie kann in wesentlichem Umfang in Derivate investiert werden. Die Fondsbestimmungen des TEQ - Disruptive Technologies - I-P wurden durch die FMA bewilligt. Der TEQ - Disruptive Technologies - I-P kann mehr als 35 % des Fondsvermögens in Wertpapiere/Geldmarktinstrumente folgender Emittenten investieren: Die Bundesrepublik Deutschland, Die Bundesländer: Baden-Württemberg, Bayern, Berlin, Brandenburg, Bremen, Hamburg, Hessen, Mecklenburg-Vorpommern, Niedersachsen, Nordrhein-Westfalen, Rheinland-Pfalz, Saarland, Sachsen, Sachsen-Anhalt, Schleswig-Holstein, Thüringen, Europäische Union, Als EU-Mitgliedstaaten: Belgien, Bulgarien, Dänemark, Estland, Finnland, Frankreich, Griechenland, Vereinigtes Königreich Großbritannien und Nordirland (solange das Vereinigte Königreich EU-Mitgliedstaat ist), Republik Irland, Italien, Kroatien, Lettland, Litauen, Malta, Polen, Luxemburg, Niederlande, Österreich, Portugal, Rumänien, Schweden, Slowakei, Slowenien, Spanien, Tschechische Republik, Ungarn, Republik Zypern, Als Vertragsstaaten des Abkommens über den Europäischen Wirtschaftsraum: Island, Liechtenstein, Norwegen, Als Mitgliedstaaten der Organisation für wirtschaftliche Zusammenarbeit und Entwicklung, die nicht Mitglied des EWR sind: Australien, Japan, Kanada, Südkorea, Mexiko, Neuseeland, Schweiz, Türkei, Vereinigte Staaten von Amerika, Chile, Israel, Vereinigtes Königreich Großbritannien und Nordirland (sobald das Vereinigte Königreich nicht mehr EUMitgliedstaat ist), Als internationale Organisationen, der mindestens ein Mitgliedstaat der EU angehört: EURATOM.

### Investmentziel

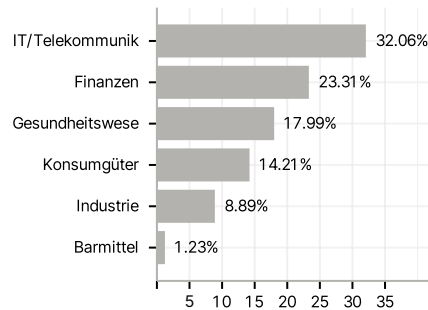
Der Fonds bildet weder einen Wertpapierindex ab, noch orientiert sich die Gesellschaft für den Fonds an einem festgelegten Vergleichsmaßstab. Das Fondsmanagement entscheidet nach eigenem Ermessen aktiv über die Auswahl der Vermögensgegenstände unter Berücksichtigung von Analysen und Bewertungen von Unternehmen sowie volkswirtschaftlichen und politischen Entwicklungen. Es zielt darauf ab, eine positive Wertentwicklung zu erzielen.

### Veranlagungsstruktur

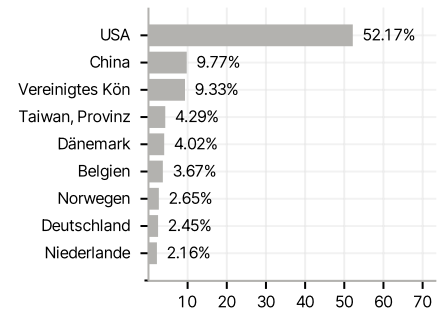
#### Anlagearten



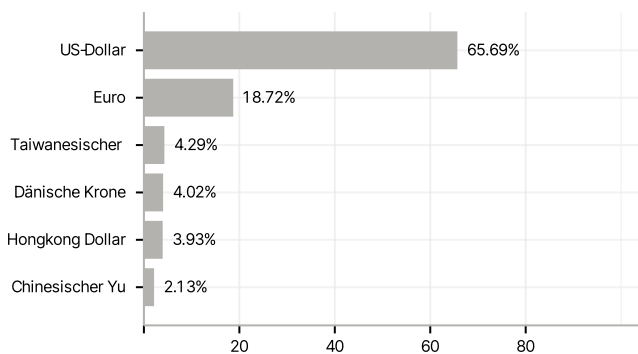
#### Branchen



#### Länder



#### Währungen



#### Größte Positionen

