

LO Funds - Asia High Conviction, (USD) NA / LU1480989729 / A2ART0 / Lombard Odier F.(EU)

Aktuell 30.04.2026¹	Region	Branche	Ausschüttungsart	Typ
309,54 USD	Asien (exkl. Japan)	enmix	thesaurierend	Aktienfonds


Risikokennzahlen

SRI	1	2	3	4	5	6	7
-----	---	---	---	----------	---	---	---

Jahresperformance

2025	+35,54%
2024	+18,06%
2023	-1,47%
2022	-24,76%
2021	-7,26%

Performanceergebnisse der Vergangenheit lassen keine Rückschlüsse auf die künftige Entwicklung zu.

Stammdaten		Konditionen		Sonstige Kennzahlen	
Fondart	Einzelfond	Ausgabeaufschlag	5,00%	Mindestveranlagung	EUR 1.000.000,00
Kategorie	Aktien	Managementgebühr	0,85%	Sparplan	Nein
Fondsunterkategorie	Branchenmix	Depotgebühr	-	UCITS / OGAW	Ja
Ursprungsland	Luxemburg	Tilgungsgebühr	0,00%	Gewinnbeteiligung	0,00%
Tranchenvolumen	(30.04.2026) USD 161,07 Mio.	Sonstige lfd. Kosten (18.02.2026)	1,09%	Umschichtgebühr	0,50%
Gesamt-Fondsvolumen	(30.04.2026) USD 443,54 Mio.	Transaktionskosten	0,80%	Fondsgesellschaft	
Auflegedatum	07.10.2016	Lombard Odier F.(EU)			
KESSt-Meldefonds	Ja	291, route d'Arlon, L-1150, Luxembourg			
Beginn des Geschäftsjahres	01.10.	Luxemburg			
Nachhaltigkeitsfondsart	-	https://www.lombardodier.com			
Fondsmanager	Odile Lange-Broussy June Chua				
Thema	-				

Performance	1M	6M	YTD	1J	2J	3J	5J	seit Beginn
Performance	+16,11%	+16,08%	+17,65%	+54,29%	+79,70%	+86,37%	+21,51%	+157,99%
Performance p.a.	-	-	-	+54,29%	+34,05%	+23,09%	+3,97%	+10,41%
Performance p.a. nach max. AGA	-	-	-	+46,94%	+30,82%	+21,08%	+2,96%	+9,84%
Sharpe Ratio	13,49	1,18	1,96	2,36	1,55	1,10	0,09	0,45
Volatilität	35,45%	27,61%	31,51%	22,07%	20,53%	18,97%	19,63%	18,13%
Schlechtester Monat	-	-15,70%	-15,70%	-15,70%	-15,70%	-15,70%	-15,70%	-15,70%
Bester Monat	-	+18,69%	+18,69%	+18,69%	+18,69%	+18,69%	+20,21%	+20,21%
Maximaler Verlust	-2,34%	-15,87%	-15,87%	-15,87%	-15,99%	-16,10%	-46,56%	-51,51%

Vertriebszulassung

Österreich, Deutschland, Schweiz, Luxemburg;

1. Wichtiger Hinweis zum Aktualisierungsstand: Das angegebene Datum bezieht sich ausschließlich auf die Berechnung des NAV.

LO Funds - Asia High Conviction, (USD) NA / LU1480989729 / A2ART0 / Lombard Odier F.(EU)

Investmentstrategie

Die Wertpapiere, die der Teilfonds erwerben möchte, können jenen des Index in einem Umfang ähnlich sein, der im Zeitverlauf variiert. Doch in Bezug auf ihre Gewichtung dürften sich deutliche Unterschiede ergeben. Die Performance des Teilfonds kann wesentlich von der des Index abweichen. Der Teilfonds investiert hauptsächlich in Aktien von Gesellschaften mit einem klaren Fokus auf Asien, asiatischen Gesellschaften oder Gesellschaften, die einen Grossteil ihrer Geschäftstätigkeit in Asien (ohne Japan) ausüben. Der Teilfonds kann sich auch in China engagieren, indem er über die Börsenverbindung zwischen Shanghai und Hongkong in A-Aktien (die von Unternehmen mit Sitz in Festlandchina ausgegeben werden) investiert. Wegen seiner Anlagen in asiatischen Ländern trägt der Teilfonds möglicherweise Lokalwährungsrisiken, die nur teilweise abgesichert sein können. Dieses Engagement in Schwellenländerwährungen erhöht unter Umständen die Schwankungsbreite und das Risiko des Teilfonds. Die Wahl der Emittenten, Länder (einschliesslich Schwellenländern), Sektoren, Anlageklassen, Unternehmensgrössen und Währungen liegt im freien Ermessen des Fondsmanagers.

Fondsspezifische Informationen

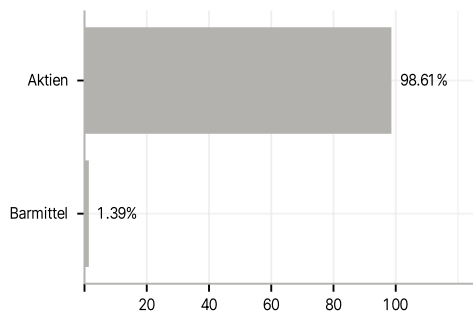
Im Rahmen der Anlagestrategie kann in wesentlichem Umfang in Derivate investiert werden. Die Fondsbestimmungen des LO Funds - Asia High Conviction, (USD) NA wurden durch die FMA bewilligt. Der LO Funds - Asia High Conviction, (USD) NA kann mehr als 35 % des Fondsvermögens in Wertpapiere/ Geldmarktinstrumente folgender Emittenten investieren: von einem Mitgliedstaat, einem oder mehrerer seiner lokalen Behörden, einem Mitgliedstaat der OECD oder der G20, Singapur oder von einer internationalen Einrichtung öffentlich-rechtlichen Charakters, der mindestens ein Mitgliedstaat angehört, begeben oder garantiert werden..

Investmentziel

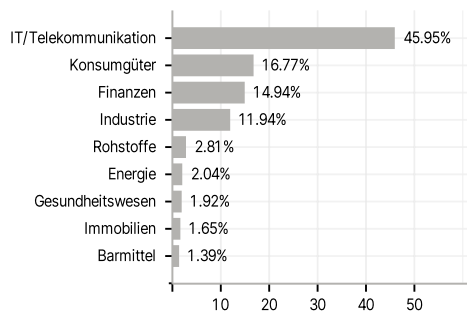
Der Teilfonds wird aktiv verwaltet. Der MSCI ACF Asia ex-Japan TR ND Index wird für Performancevergleiche und zur internen Risikoüberwachung herangezogen, ohne dass dies besondere Anlagebeschränkungen für den Teilfonds zur Folge hätte.

Veranlagungsstruktur

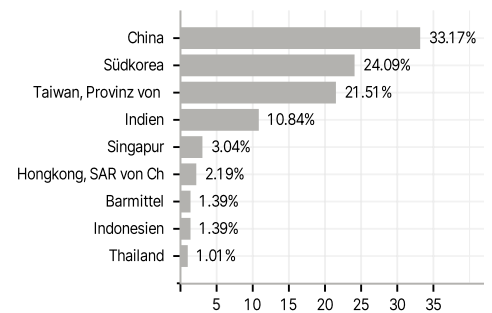
Anlagearten



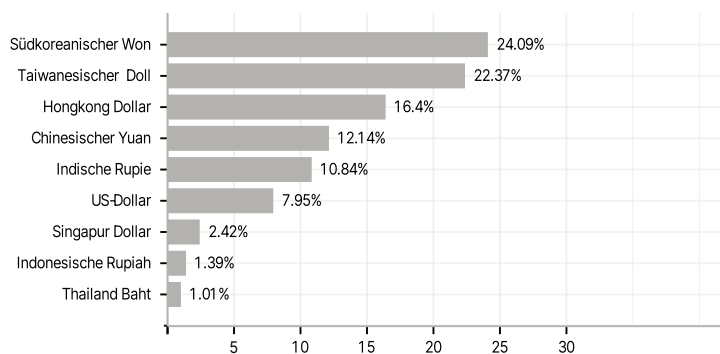
Branchen



Länder



Währungen



Grösste Positionen

