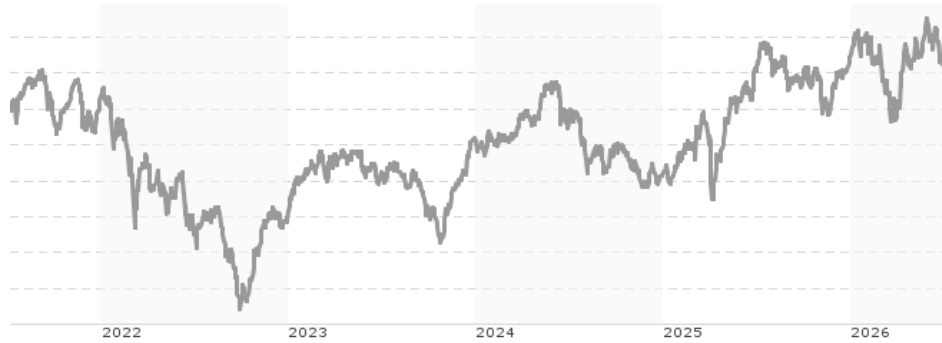


Lazard Small Caps Euro R / FR0010689141 / A1H663 / Lazard Fr. Gestion

Aktuell 07.07.2026¹	Region	Branche	Ausschüttungsart	Typ
1946,54 EUR	Euroland	enmix	ausschüttend	Aktienfonds


Risikokennzahlen

SRI	1	2	3	4	5	6	7
-----	---	---	---	----------	---	---	---

Jahresperformance

2025	+17,63%
2024	-5,04%
2023	+13,46%
2022	-16,71%
2021	+23,53%

Performanceergebnisse der Vergangenheit lassen keine Rückschlüsse auf die künftige Entwicklung zu.

Stammdaten		Konditionen		Sonstige Kennzahlen	
Fondart	Einzelfond	Ausgabeaufschlag	4,00%	Mindestveranlagung	EUR 1,00
Kategorie	Aktien	Managementgebühr	2,18%	Sparplan	Nein
Fondsunterkategorie	Branchenmix	Depotgebühr	-	UCITS / OGAW	Ja
Ursprungsland	Frankreich	Tilgungsgebühr	1,00%	Gewinnbeteiligung	0,00%
Tranchenvolumen	(07.07.2026) EUR 65,64 Mio.	Sonstige lfd. Kosten	(11.02.2026) 2,35%	Umschichtgebühr	-
Gesamt-Fondsvolumen	(07.07.2026) EUR 741,44 Mio.	Transaktionskosten	0,10%	Fondsgesellschaft	
Auflegedatum	30.06.2009	Lazard Fr. Gestion			
KESSt-Meldefonds	Ja	Avenue Louise 326, 1050, Bruxelles			
Beginn des Geschäftsjahres	01.10.	Belgien			
Nachhaltigkeitsfondsart	-	www.lazard.com			
Fondsmanager	James OGILVY				
	Annabelle VINATIER, Jean-François CARDINET				
Thema	-				

Performance	1M	6M	YTD	1J	2J	3J	5J	seit Beginn
Performance	-3,34%	-3,22%	-0,71%	-0,63%	+6,84%	+18,61%	+4,84%	+58,31%
Performance p.a.	-	-	-	-0,63%	+3,37%	+5,85%	+0,95%	+7,85%
Performance p.a. nach max. AGA	-	-	-	-4,45%	+1,36%	+4,48%	+0,16%	+7,15%
Sharpe Ratio	-2,60	-0,53	-0,23	-0,21	0,08	0,28	-0,10	0,41
Volatilität	14,29%	16,34%	16,10%	13,77%	13,88%	12,82%	13,70%	13,57%
Schlechtester Monat	-	-9,12%	-9,12%	-9,12%	-9,12%	-9,12%	-9,32%	-9,32%
Bester Monat	-	+7,97%	+7,97%	+7,97%	+7,97%	+8,19%	+10,17%	+18,55%
Maximaler Verlust	-4,59%	-11,45%	-11,45%	-11,45%	-12,26%	-15,80%	-31,64%	-31,64%

Vertriebszulassung

Österreich, Deutschland, Schweiz;

1. Wichtiger Hinweis zum Aktualisierungsstand: Das angegebene Datum bezieht sich ausschließlich auf die Berechnung des NAV.

RISIKOHINWEISE: Die Informationen auf dieser Seite dienen ausschließlich zu Informationszwecken und sollten weder als Verkaufsangebot noch als Aufforderung zum Kauf des Wertpapiers oder einer Empfehlung zugunsten des Wertpapiers verstanden werden. Die baha GmbH und die BAWAG P.S.K. Bank für Arbeit und Wirtschaft und Österreichische Postsparkasse Aktiengesellschaft übernehmen trotz sorgfältigster Recherche keinerlei Haftung für die Richtigkeit der angegebenen Daten.
Factsheet erstellt von: www.baha.com am 08.07.2026 18:30

Investmentstrategie

Die Erreichung dieses Ziels basiert auf Investitionen in kleine und mittlere Unternehmen der Eurozone, die langfristig die beste Wirtschaftsleistung erzielen, wobei diejenigen bevorzugt werden, deren Börsenbewertung diese Performance unterschätzt. Die Strategie der SICAV basiert somit auf: 1) einem Best-in- Universe-Ansatz, der darin besteht, Emittenten mit einem besonders guten Nachhaltigkeits-Rating unabhängig von ihrer Branche zu bevorzugen 2) der Identifizierung von Unternehmen mit dem besten wirtschaftlichen Leistungsprofil 3) der Bestätigung dieser Performance anhand einer finanziellen und strategischen Diagnose 4) der Titelauswahl ausgehend von der Unterbewertung dieser Performance durch den Markt zu einem bestimmten Zeitpunkt 5) dem Aufbau eines Portfolios innerhalb der Eurozone ohne weitere geografische oder sektorielle Einschränkungen.

Investmentziel

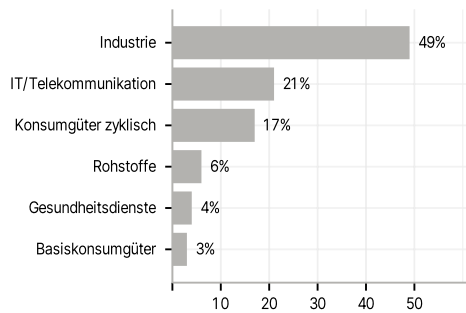
Das Verwaltungsziel des Fonds besteht darin, über die empfohlene Anlagedauer von 5 Jahren, eine Wertentwicklung abzüglich Kosten über dem folgenden einfachen Referenzindex zu erzielen: MSCI EMU Small Cap. Der Referenzindex lautet auf EUR.

Veranlagungsstruktur

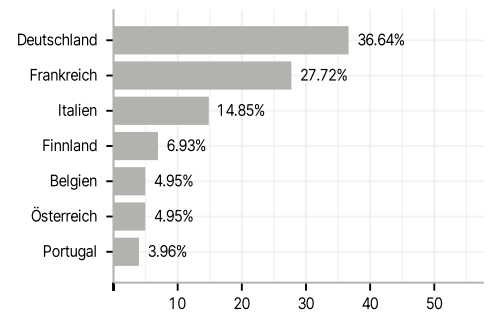
Anlagearten



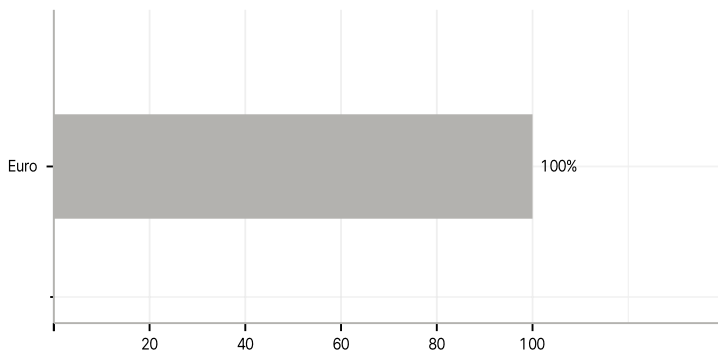
Branchen



Länder



Währungen



Größte Positionen

