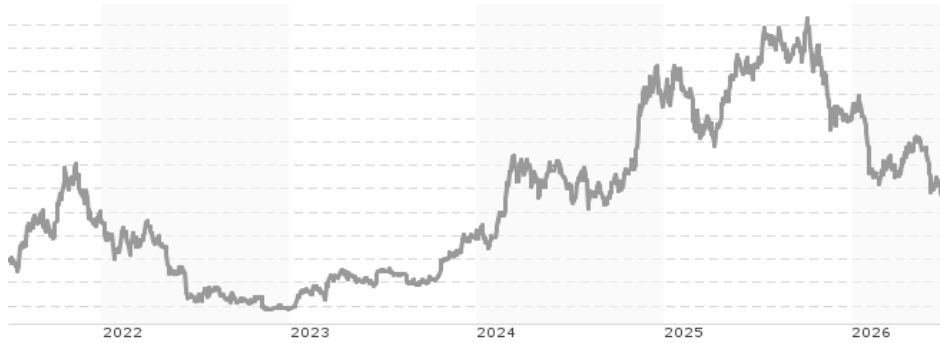


**DDA Physical Bitcoin ETP A (EUR) / DE000A3GK2N1 / A3GK2N / Iconic Holding GmbH**

<b>Aktuell 01.07.2026 <sup>1</sup></b>	<b>Region</b>	<b>Branche</b>	<b>Ausschüttungsart</b>	<b>Typ</b>
5,66 USD	weltweit	ETN Special	thesaurierend	Alternative Investm.


**Risikokennzahlen**

SRI	1	2	3	4	5	6	7
-----	---	---	---	---	---	---	---

**Jahresperformance**

2025	-8,67%
2024	+121,20%
2023	+155,75%
2022	-65,81%

Performanceergebnisse der Vergangenheit lassen keine Rückschlüsse auf die künftige Entwicklung zu.

Stammdaten		Konditionen		Sonstige Kennzahlen	
Fondart	Einzelfond	Ausgabeaufschlag	0,00%	Mindestveranlagung	EUR 1,00
Kategorie	ETN	Managementgebühr	0,95%	Sparplan	Nein
Fondsunterkategorie	ETN Special	Depotgebühr	-	UCITS / OGAW	-
Ursprungsland	Deutschland	Tilgungsgebühr	0,00%	Gewinnbeteiligung	0,00%
Tranchenvolumen	(01.07.2026) USD 12,13 Mio.	Sonstige lfd. Kosten (31.12.2025)	0,95%	Umschichtgebühr	-
Gesamt-Fondsvolumen	(01.07.2026) USD 12,13 Mio.	Transaktionskosten	0,00%	<b>Fondsgesellschaft</b>	
Auflagedatum	26.04.2021	Iconic Holding GmbH			
KESSt-Meldefonds	Nein	Grosse Gallusstraße 16-18, 60312, Frankfurt am Main			
Beginn des Geschäftsjahres	01.01.	Deutschland			
Nachhaltigkeitsfondsart	-	iconicholding.com/			
Fondsmanager	-				
Thema	-				

Performance	1M	6M	YTD	1J	2J	3J	5J	seit Beginn
Performance	-16,81%	-33,72%	-32,69%	-44,71%	-6,95%	+88,23%	+70,96%	+5,40%
Performance p.a.	-	-	-	-44,71%	-3,54%	+23,50%	+11,32%	+1,02%
Performance p.a. nach max. AGA	-	-	-	-44,71%	-3,54%	+23,47%	+11,32%	+1,02%
Sharpe Ratio	-2,10	-1,43	-1,40	-1,21	-0,14	0,49	0,18	-0,02
Volatilität	43,58%	41,07%	40,92%	39,02%	43,24%	43,40%	51,13%	53,66%
Schlechtester Monat	-	-20,46%	-20,46%	-20,46%	-20,64%	-20,64%	-36,47%	-36,47%
Bester Monat	-	+13,46%	+13,46%	+13,46%	+38,90%	+46,08%	+46,08%	+46,08%
Maximaler Verlust	-18,33%	-39,84%	-39,84%	-53,58%	-53,58%	-53,58%	-76,68%	-76,68%

**Vertriebszulassung**

Österreich, Deutschland, Schweiz;

1. Wichtiger Hinweis zum Aktualisierungsstand: Das angegebene Datum bezieht sich ausschließlich auf die Berechnung des NAV.

RISIKOHINWEISE: Die Informationen auf dieser Seite dienen ausschließlich zu Informationszwecken und sollten weder als Verkaufsangebot noch als Aufforderung zum Kauf des Wertpapiers oder einer Empfehlung zugunsten des Wertpapiers verstanden werden. Die baha GmbH und die BAWAG P.S.K. Bank für Arbeit und Wirtschaft und Österreichische Postsparkasse Aktiengesellschaft übernehmen trotz sorgfältigster Recherche keinerlei Haftung für die Richtigkeit der angegebenen Daten.  
 Factsheet erstellt von: www.baha.com am 02.07.2026 05:24

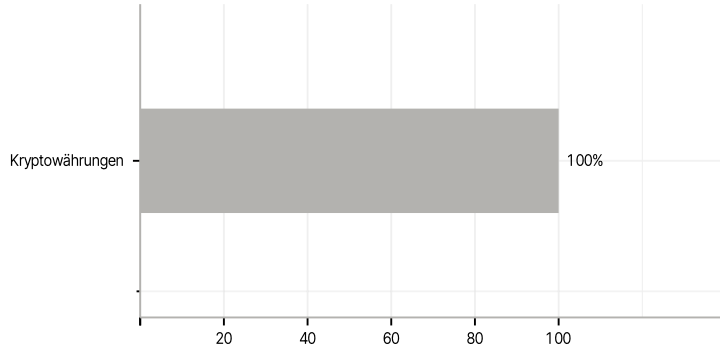
## DDA Physical Bitcoin ETP A (EUR) / DE000A3GK2N1 / A3GK2N / Iconic Holding GmbH

### Investmentziel

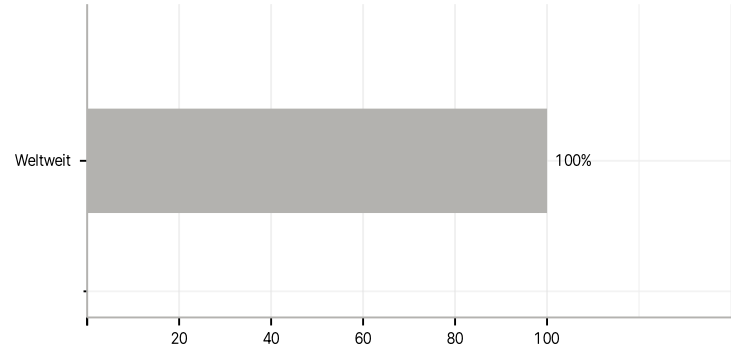
DDA Physical Bitcoin ETP ist ein börsengehandeltes Produkt (ETP), das den Kurs von Bitcoin (BTC) abbildet. Das ETP ist zu 100% physisch mit BTC hinterlegt und wird an großen europäischen Börsen gehandelt. Jede Note gibt dem Inhaber einen Anspruch auf eine vordefinierte Menge an BTC.

### Veranlagungsstruktur

#### Anlagearten



#### Länder



#### Größte Positionen

