

**UBS (Lux) Equity Fund - European Opportunity (EUR), Anteilsklasse I-A1-acc, EUR / LU0401336408 / A1CVC4 / UBS AM S.A. ...**

|                                       |               |                |                         |             |
|---------------------------------------|---------------|----------------|-------------------------|-------------|
| <b>Aktuell 10.06.2026<sup>1</sup></b> | <b>Region</b> | <b>Branche</b> | <b>Ausschüttungsart</b> | <b>Typ</b>  |
| 375,21 EUR                            | Europa        | enmix          | thesaurierend           | Aktienfonds |



|                          |                      |
|--------------------------|----------------------|
| <b>Risikokennzahlen</b>  |                      |
| SRI                      | 1 2 3 <b>4</b> 5 6 7 |
| <b>Jahresperformance</b> |                      |
| 2025                     | +14,58%              |
| 2024                     | +4,08%               |
| 2023                     | +11,37%              |
| 2022                     | -16,32%              |
| 2021                     | +22,09%              |

Performanceergebnisse der Vergangenheit lassen keine Rückschlüsse auf die künftige Entwicklung zu.

|                            |                               |   |       |                            |              |
|----------------------------|-------------------------------|---|-------|----------------------------|--------------|
| <b>Stammdaten</b>          |                               | <b>Konditionen</b>                                    |       | <b>Sonstige Kennzahlen</b> |              |
| Fondart                    | Einzelfond                    | Ausgabeaufschlag                                      | 5,00% | Mindestveranlagung         | EUR 1.500,00 |
| Kategorie                  | Aktien                        | Managementgebühr                                      | 0,56% | Sparplan                   | Nein         |
| Fondsunterkategorie        | Branchenmix                   | Depotgebühr   | -     | UCITS / OGAW               | Ja           |
| Ursprungsland              | Luxemburg                     | Tilgungsgebühr  | 0,00% | Gewinnbeteiligung          | 0,00%        |
| Tranchenvolumen            | (10.06.2026) EUR 7,61 Mio.    | Sonstige lfd. Kosten (13.03.2026)                     | 0,74% | Umschichtgebühr            | -            |
| Gesamt-Fondsvolumen        | (10.06.2026) EUR 353,45 Mio.  | Transaktionskosten                                    | 0,58% | <b>Fondsgesellschaft</b>   |              |
| Auflegedatum               | 16.03.2010                    | UBS AM S.A. (EU)                                      |       |                            |              |
| KESSt-Meldefonds           | Ja                            | 33A avenue J.F. Kennedy, 1855, Luxembourg             |       |                            |              |
| Beginn des Geschäftsjahres | 01.12.                        | Luxemburg   |       |                            |              |
| Nachhaltigkeitsfondsart    | -                             | <a href="https://www.ubs.com">https://www.ubs.com</a> |       |                            |              |
| Fondsmanager               | Xavier Lefranc                |   |       |                            |              |
|                            | Alix Foulonneau, Adrian Munoz |   |       |                            |              |
| Thema                      | -                             |   |       |                            |              |

|                                |           |           |            |           |           |           |           |                    |
|--------------------------------|-----------|-----------|------------|-----------|-----------|-----------|-----------|--------------------|
| <b>Performance</b>             | <b>1M</b> | <b>6M</b> | <b>YTD</b> | <b>1J</b> | <b>2J</b> | <b>3J</b> | <b>5J</b> | <b>seit Beginn</b> |
| Performance                    | +2,98%    | +11,30%   | +8,87%     | +14,13%   | +19,06%   | +33,11%   | +32,82%   | +86,91%            |
| Performance p.a.               | -         | -         | -          | +14,13%   | +9,11%    | +10,01%   | +5,84%    | +8,96%             |
| Performance p.a. nach max. AGA | -         | -         | -          | +8,69%    | +6,48%    | +8,23%    | +4,81%    | +8,22%             |
| Sharpe Ratio                   | 4,72      | 1,63      | 1,36       | 1,00      | 0,52      | 0,67      | 0,27      | 0,44               |
| Volatilität                    | 8,61%     | 13,22%    | 13,82%     | 11,77%    | 12,96%    | 11,44%    | 12,95%    | 15,04%             |
| Schlechtester Monat            | -         | -7,67%    | -7,67%     | -7,67%    | -7,67%    | -7,67%    | -8,12%    | -10,12%            |
| Bester Monat                   | -         | +5,46%    | +5,46%     | +5,46%    | +6,25%    | +6,25%    | +8,02%    | +12,00%            |
| Maximaler Verlust              | -1,31%    | -8,82%    | -8,82%     | -8,82%    | -16,07%   | -16,07%   | -22,66%   | -32,21%            |

**Vertriebszulassung**

Österreich, Deutschland, Schweiz, Luxemburg;

1. Wichtiger Hinweis zum Aktualisierungsstand: Das angegebene Datum bezieht sich ausschließlich auf die Berechnung des NAV.

RISIKOHINWEISE: Die Informationen auf dieser Seite dienen ausschließlich zu Informationszwecken und sollten weder als Verkaufsangebot noch als Aufforderung zum Kauf des Wertpapiers oder einer Empfehlung zugunsten des Wertpapiers verstanden werden. Die baha GmbH und die BAWAG P.S.K. Bank für Arbeit und Wirtschaft und Österreichische Postsparkasse Aktiengesellschaft übernehmen trotz sorgfältigster Recherche keinerlei Haftung für die Richtigkeit der angegebenen Daten.  
Factsheet erstellt von: www.baha.com am 14.06.2026 22:04

**UBS (Lux) Equity Fund - European Opportunity (EUR), Anteilsklasse I-A1-acc, EUR / LU0401336408 / A1CVC4 / UBS AM S.A. ...**

**Investmentstrategie**

Auf der Basis einer gründlichen Überprüfung der Unternehmen, unter Berücksichtigung von Nachhaltigkeits-/ESG-Kriterien, kombiniert der Fondsmanager sorgfältig ausgewählte Aktien verschiedener Unternehmen aus unterschiedlichen Ländern und Sektoren mit dem Ziel, interessante Renditechancen zu nutzen und dabei die Risiken unter Kontrolle zu halten. Der Anlagefonds schliesst Unternehmen oder Branchen aus, deren Produkte oder Geschäftsaktivitäten negative soziale oder ökologische Auswirkungen haben. Dieser Fonds bewirbt ökologische, soziale und die Unternehmensführung betreffende Merkmale. Der Portfolio Manager kann nach eigenem Ermessen über die Zusammensetzung des Portfolios entscheiden und ist im Hinblick auf die Aktien und Gewichtungen nicht an den Referenzindex gebunden. Der Anlagefonds nutzt den Referenzindex MSCI Europe (net div. reinv.) als Massstab für die Portfoliozusammensetzung, zum Performancevergleich, zur Steuerung des ESG-Profiles und für das Risikomanagement.

**Fondsspezifische Informationen**

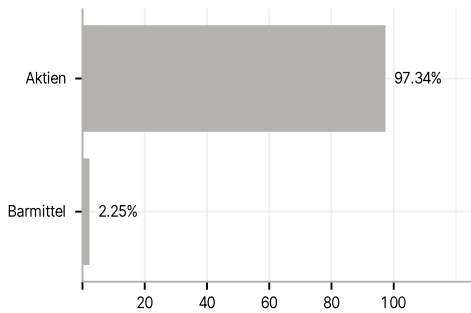
Im Rahmen der Anlagestrategie kann in wesentlichem Umfang in Derivate investiert werden. Die Fondsbestimmungen des UBS (Lux) Equity Fund - European Opportunity (EUR), Anteilsklasse I-A1-acc, EUR wurden durch die FMA bewilligt. Der UBS (Lux) Equity Fund - European Opportunity (EUR), Anteilsklasse I-A1-acc, EUR kann mehr als 35 % des Fondsvermögens in Wertpapiere/Geldmarktinstrumente folgender Emittenten investieren: die von einem Mitgliedstaat der EU oder seinen Gebietskörperschaften, von einem OECD-Mitgliedstaat, China, Russland, Brasilien, Indonesien oder Singapur, oder von internationalen Organismen öffentlich-rechtlichen Charakters, denen ein oder mehrere EU-Mitgliedstaaten angehören, begeben oder garantiert werden.

**Investmentziel**

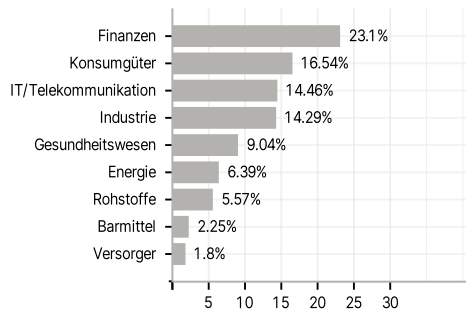
Der aktiv verwaltete Anlagefonds investiert hauptsächlich in Aktien von europäischen Unternehmen. Das Portfolio legt den Schwerpunkt hauptsächlich auf grosse Unternehmen, mit strategischer Ergänzung durch kleinere und mittelgrosse Unternehmen. Das Liquiditätssegment ist sehr flexibel, und es können auch derivative Instrumente eingesetzt werden. Dieser Teilfonds fördert ökologische und/oder soziale Merkmale, verfolgt jedoch kein nachhaltiges Anlageziel.

**Veranlagungsstruktur**

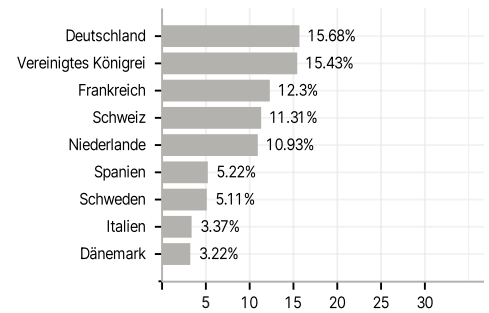
**Anlagearten**



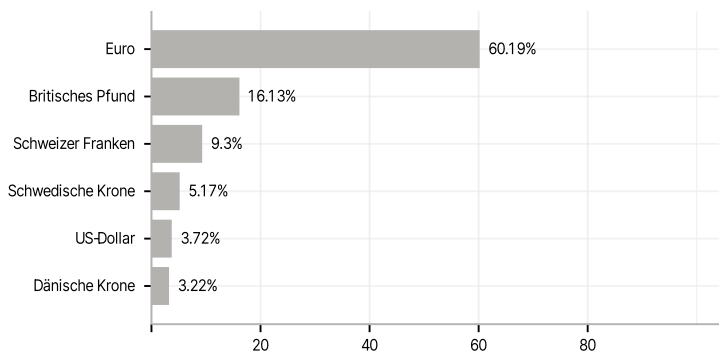
**Branchen**



**Länder**



**Währungen**



**Grösste Positionen**

