

Allianz Clean Planet - AT - USD / LU2211814178 / A2QAFY / Allianz GI.Investors

Aktuell 27.05.2026¹	Region	Branche	Ausschüttungsart	Typ
17,28 USD	weltweit	enmix	thesaurierend	Aktienfonds



Risikokennzahlen

SRI	1	2	3	4	5	6	7
-----	---	---	---	----------	---	---	---

Jahresperformance

2025	+25,01%
2024	-0,60%
2023	+9,70%
2022	-19,22%
2021	+10,45%

Performanceergebnisse der Vergangenheit lassen keine Rückschlüsse auf die künftige Entwicklung zu.

Stammdaten		Konditionen		Sonstige Kennzahlen	
Fondart	Einzelfond	Ausgabeaufschlag	5,00%	Mindestveranlagung	-
Kategorie	Aktien	Managementgebühr	1,90%	Sparplan	Nein
Fondsunterkategorie	Branchenmix	Depotgebühr	-	UCITS / OGAW	Ja
Ursprungsland	Luxemburg	Tilgungsgebühr	0,00%	Gewinnbeteiligung	0,00%
Tranchenvolumen	(27.05.2026) EUR 2,06 Mio.	Sonstige lfd. Kosten (12.05.2026)	1,95%	Umschichtgebühr	5,00%
Gesamt-Fondsvolumen	(27.05.2026) EUR 34,21 Mio.	Transaktionskosten	0,10%	Fondsgesellschaft	
Auflagedatum	06.10.2020	Allianz GI.Investors			
KESSt-Meldefonds	Nein	Bockenheimer Landstraße 42-44, 60323, Frankfurt am Main			
Beginn des Geschäftsjahres	01.10.	Deutschland			
Nachhaltigkeitsfondsart	Ethik/Ökologie	https://www.allianzgi.com			
Fondsmanager	NEDIALKOV Ned FINGER David NEDIALKOV Ned, FINGER David, YATSKOVSKAYA Vlada				
Thema	Megatrends				

Performance	1M	6M	YTD	1J	2J	3J	5J	seit Beginn
Performance	+1,73%	+16,51%	+15,15%	+39,03%	+28,02%	+47,12%	+36,83%	+72,82%
Performance p.a.	-	-	-	+39,03%	+13,17%	+13,76%	+6,47%	+10,18%
Performance p.a. nach max. AGA	-	-	-	+32,41%	+10,42%	+11,90%	+5,44%	+9,23%
Sharpe Ratio	1,18	1,84	2,05	2,28	0,63	0,69	0,22	0,41
Volatilität	17,75%	18,60%	19,70%	16,16%	17,55%	16,78%	19,30%	19,49%
Schlechtester Monat	-	-9,90%	-9,90%	-9,90%	-9,90%	-9,90%	-13,94%	-13,94%
Bester Monat	-	+11,80%	+11,80%	+11,80%	+11,80%	+11,80%	+14,05%	+18,34%
Maximaler Verlust	-5,21%	-10,79%	-10,79%	-10,79%	-23,70%	-23,70%	-32,39%	-32,39%

Vertriebszulassung

Österreich, Deutschland, Schweiz;

1. Wichtiger Hinweis zum Aktualisierungsstand: Das angegebene Datum bezieht sich ausschließlich auf die Berechnung des NAV.

RISIKOHINWEISE: Die Informationen auf dieser Seite dienen ausschließlich zu Informationszwecken und sollten weder als Verkaufsangebot noch als Aufforderung zum Kauf des Wertpapiers oder einer Empfehlung zugunsten des Wertpapiers verstanden werden. Die baha GmbH und die BAWAG P.S.K. Bank für Arbeit und Wirtschaft und Österreichische Postsparkasse Aktiengesellschaft übernehmen trotz sorgfältigster Recherche keinerlei Haftung für die Richtigkeit der angegebenen Daten.
Factsheet erstellt von: www.baha.com am 28.05.2026 15:50

Allianz Clean Planet - AT - USD / LU2211814178 / A2QAFY / Allianz GI.Investors

Investmentstrategie

Min. 70 % des Teilfondsvermögens werden entsprechend dem Anlageziel in Unternehmen investiert, die sich für den Umweltschutz engagieren. Bei Unternehmen, die im Bereich einer saubereren Umwelt tätig sind, handelt es sich um Unternehmen, die Produkte und/oder Dienstleistungen anbieten, die einen aktiven positiven Beitrag zur Verbesserung in Bezug auf Herausforderungen leisten, die mit drei zentralen Dimensionen einer saubereren Umwelt verbunden sind. Hierbei handelt es sich um die Kernthemen (i) sauberes Land, (ii) Energiewende und (iii) sauberes Wasser im Sinne der SDGs Nr. 2, 3, 6, 7, 9, 12, 13, 14 und 15. Max. 50 % des Teilfondsvermögens dürfen von uns in Schwellenmärkten investiert werden. Max. 10 % des Teilfondsvermögens dürfen von uns in Wandelanleihen investiert werden, davon max. 10 % des Teilfondsvermögens in CoCo-Bonds. Max. 10 % des Teilfondsvermögens dürfen in den Markt für chinesische A-Aktien investiert werden. Der Teilfonds ist gemäß dem deutschen Investmentsteuergesetz (InvStG) als "Aktienfonds" klassifiziert.

Fondsspezifische Informationen

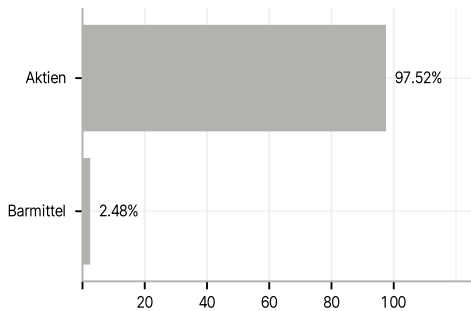
Im Rahmen der Anlagestrategie kann in wesentlichem Umfang in Derivate investiert werden. Die Fondsbestimmungen des Allianz Clean Planet - AT - USD wurden durch die FMA bewilligt. Der Allianz Clean Planet - AT - USD kann mehr als 35 % des Fondsvermögens in Wertpapiere/Geldmarktinstrumente folgender Emittenten investieren: die von der Europäischen Union, der Europäischen Zentralbank, einem Mitgliedstaat der EU oder seinen Gebietskörperschaften, von einem OECD-Mitgliedstaat oder von internationalen Organismen öffentlich-rechtlichen Charakters, denen ein oder mehrere Mitgliedstaaten der EU angehören, oder von anderen Staaten, die nicht Mitglied der EU sind, von der CSSF jedoch offiziell akzeptiert werden, begeben werden oder garantiert sind (zum Datum dieses Verkaufsprospekts werden die folgenden Staaten von der CSSF akzeptiert: Die Sonderverwaltungsregion Hongkong, die Volksrepublik China, die Föderative Republik Brasilien, die Republik Indien, die Republik Indonesien, die Russische Föderation, die Republik Südafrika, die Republik Singapur).

Investmentziel

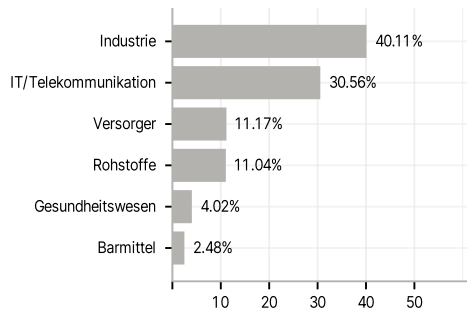
Langfristiges Kapitalwachstum durch Anlagen in globalen Aktienmärkten mit Schwerpunkt auf Unternehmen mit Engagement im Bereich einer saubereren Umwelt im Einklang mit der SDG-konformen Strategie. Der Teilfonds verfolgt eine SDG-konforme Strategie und konzentriert sich auf Unternehmen, die Lösungen anbieten, die durch ihren Beitrag zu einem oder mehreren der SDGs positive ökologische und soziale Ergebnisse erzielen, unter gleichzeitiger Anwendung bestimmter Mindestausschlusskriterien für direkte Anlagen.

Veranlagungsstruktur

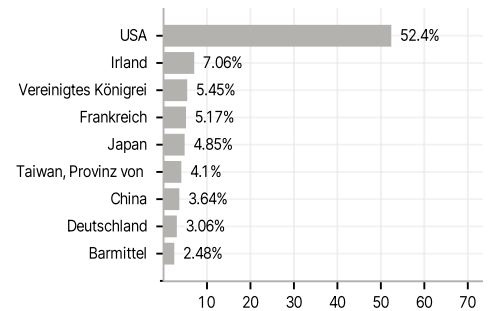
Anlagearten



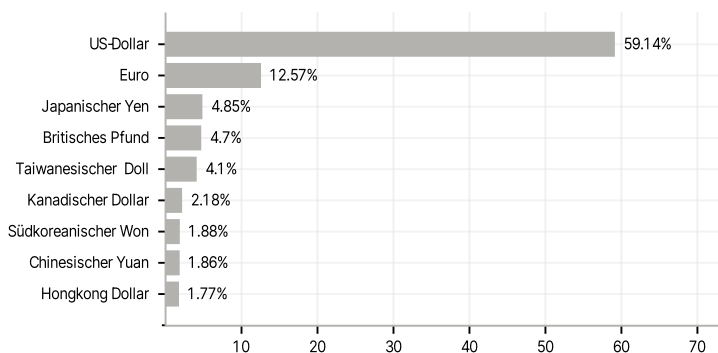
Branchen



Länder



Währungen



Größte Positionen

