CT (Lux) Pan European Absolute Alpha AEP EUR / LU1469428905 / A2APUR / Threadneedle M. (LU)

Aktuell 04.12.2025 [1]	Region	Branche	Ausschüttungsart	Typ
13,21 EUR	Europa	AI Hedgefonds Single Strategy	ausschüttend	Alternative Investm.

Performanceergebnisse der Vergangenheit lassen keine Rückschlüsse auf die künftige Entwicklung zu.

Risikokennzahlen							
SRI	1	2	3	4	5	6	7

Jahresperformance	
2024	+7,90%
2023	+11,35%
2022	-8,70%
2021	+4,75%

Stammdaten	
Fondart	Einzelfond
Kategorie	Alternative Investments
Fondsunterkategorie	AI Hedgefonds Single Strategy
Ursprungsland	Luxemburg
Tranchenvolumen	(04.12.2025) EUR 156354,860
Gesamt-Fondsvolumen	(04.12.2025) EUR 18,25 Mio.
Auflagedatum	20.09.2016
KESt-Meldefonds	Nein
Beginn des Geschäftsjahres	01.04.
Nachhaltigkeitsfondsart	-
Fondsmanager	Frederic Jeanmaire
	Paul Doyle
Thema	-

Konditionen	
Ausgabeaufschlag	2,75%
Managementgebühr	1,50%
Depotgebühr	-
Tilgungsgebühr	0,00%
Sonstige lfd. Kosten	(11.09.2025) 1,85%
Transaktionskosten	2,31%

Ausschüttungen	
25.03.2025	0.12 EUR
22.03.2024	0.21 EUR
27.03.2023	0.20 EUR
25.03.2022	0.04 EUR

Sonstige Kennzahlen	
Mindestveranlagung	EUR 2.500,00
Sparplan	Nein
UCITS / OGAW	Ja
Gewinnbeteiligung	20,00%
Umschichtgebühr	0,75%

Fondsgesellschaft

Threadneedle M. (LU)
Route de Trèves 6E, L-2632, Luxemburg
Luxemburg
https://www.columbiathreadneedle.lu

Performance	1M	6M	YTD	1J	2J	3J	5J	seit Beginn
Performance	-3,12%	-1,43%	-3,32%	-6,04%	+6,92%	+14,36%	-	+11,09%
Performance p.a.	-	-	-	-6,04%	+3,40%	+4,57%	-	+2,17%
Performance p.a. nach max. AGA	-	-	-	-10,52%	+0,91%	+2,89%	-	+1,15%
Sharpe Ratio	-2,70	-0,48	-0,44	-0,64	0,12	0,23	-	0,01
Volatilität	12,60%	10,20%	12,66%	12,53%	11,41%	10,85%	-	11,27%
Schlechtester Monat	-	-3,71%	-4,97%	-4,97%	-4,97%	-4,97%	-6,21%	-6,21%
Bester Monat	-	+3,05%	+4,31%	+4,31%	+5,89%	+6,72%	+9,10%	+9,10%
Maximaler Verlust	-4,37%	-5,25%	-15,74%	-15,83%	-15,83%	-15,83%	-	-18,17%

Vertriebszulassung

Österreich,Deutschland,Schweiz,Luxemburg;

1. Wichtiger Hinweis zum Aktualisierungsstand: Das angegebene Datum bezieht sich ausschließlich auf die Berechnung des NAV.

RISIKOHINWEISE: Die Informationen auf dieser Seite dienen ausschließlich zu Informationszwecken und sollten weder als Verkaufsangebot noch als Aufforderung zum Kauf des Wertpapieres oder einer Empfehlung zugunsten des Wertpapieres verstanden werden. Die baha GmbH und die BAWAG P.S.K. Bank für Arbeit und Wirtschaft und Österreichische Postsparkasse Aktiengesellschaft übernehmen trotz sorgfältigster Recherche keinerlei Haftung für die Richtigkeit der angegebenen Daten.
Factsheet erstellt von: www.baha.com am 08.12.2025 12:50

CT (Lux) Pan European Absolute Alpha AEP EUR / LU1469428905 / A2APUR / Threadneedle M. (LU)

Investmentstrategie

Der Fonds wird aktiv verwaltet und investiert mindestens zwei Drittel seines Vermögens in Form von Long- und Short-Positionen in Unternehmen in Europa und dem Vereinigten Königreich oder in Unternehmen, die dort eine wesentliche Geschäftstätigkeit ausüben, sowie gegebenenfalls in Barmittel. Der Fonds investiert direkt oder durch den Einsatz von Derivaten (komplexe Instrumente) in Anteile. Derivate werden verwendet, um ein Engagement in Basiswerten zu erhalten, zu erhöhen oder zu reduzieren. Sie können eine Hebelwirkung erzeugen. Wenn eine Hebelwirkung erzeugt wird, kann der Nettoinventarwert des Fonds stärker schwanken als ohne Hebelwirkung. Der Fonds wird zudem Derivate für Leerverkäufe verwenden (um von fallenden Kursen zu profitieren), zu Absicherungszwecken oder zur effizienteren Verwaltung des Fonds verwenden. Der Fonds kann auch in andere als die oben angegebenen Anlageklassen und Instrumente investieren. Zum Zweck der Berechnung der Erfolgsgebühr bezieht sich der Fonds auf den 3-Monats-Euro Interbank Offered Rate (EURIBOR).

Fondsspezifische Informationen

Im Rahmen der Anlagestrategie kann in wesentlichem Umfang in Derivate investiert werden. Die Fondsbestimmungen des CT (Lux) Pan European Absolute Alpha AEP EUR wurden durch die FMA bewilligt. Der CT (Lux) Pan European Absolute Alpha AEP EUR kann mehr als 35 % des Fondsvermögens in Wertpapiere/ Geldmarktinstrumente folgender Emittenten investieren: Member State, by its local authorities, by any other member state of the OECD such as the United States, or of the Group of twenty (G20), Singapore or Hong Kong or by a public international body of which one or more Member State(s) are member..

Investmentziel

as Ziel des Fonds ist es, ungeachtet der sich ändernden Marktbedingungen langfristig eine positive Rendite für Sie zu erzielen. Weder die Generierung positiver Renditen noch der Kapitalerhalt werden garantiert.

Veranlagungsstruktur

Anlagearten

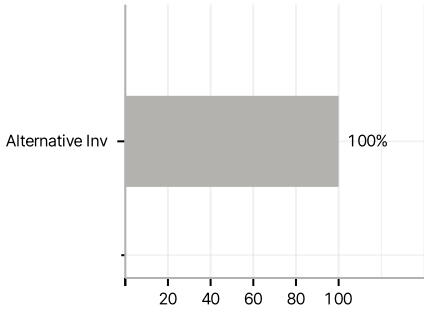

Branchen

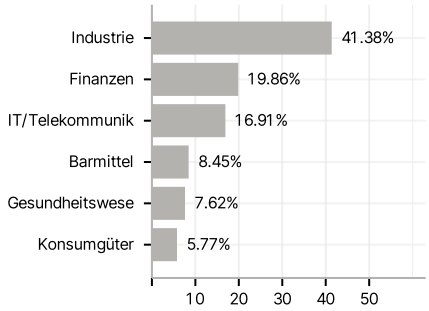

Länder

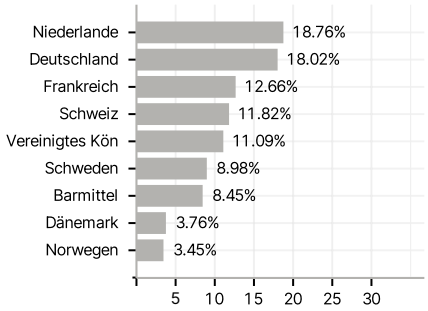

Währungen

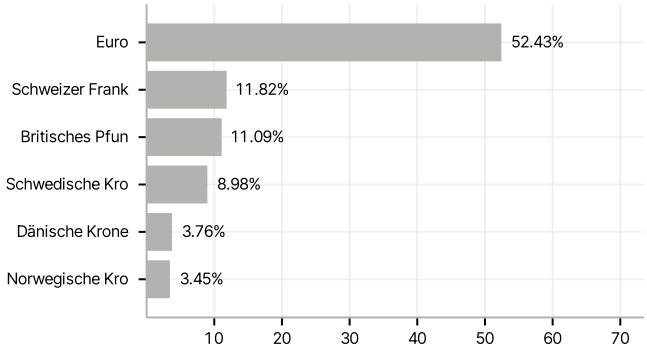

Größte Positionen

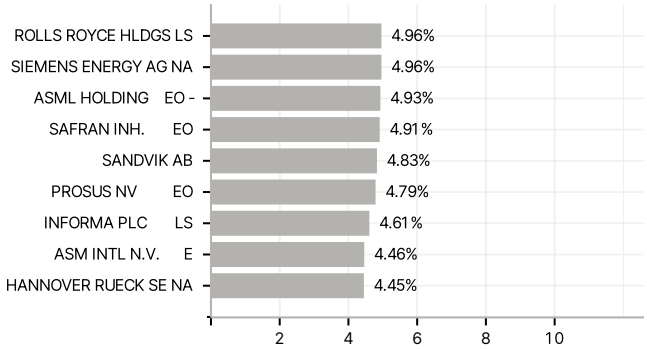

RISIKOHINWEISE: Die Informationen auf dieser Seite dienen ausschließlich zu Informationszwecken und sollten weder als Verkaufsangebot noch als Aufforderung zum Kauf des Wertpapieres oder einer Empfehlung zugunsten des Wertpapieres verstanden werden. Die baha GmbH und die BAWAG P.S.K. Bank für Arbeit und Wirtschaft und Österreichische Postsparkasse Aktiengesellschaft übernehmen trotz sorgfältigster Recherche keinerlei Haftung für die Richtigkeit der angegebenen Daten.
Factsheet erstellt von: www.baha.com am 08.12.2025 12:50