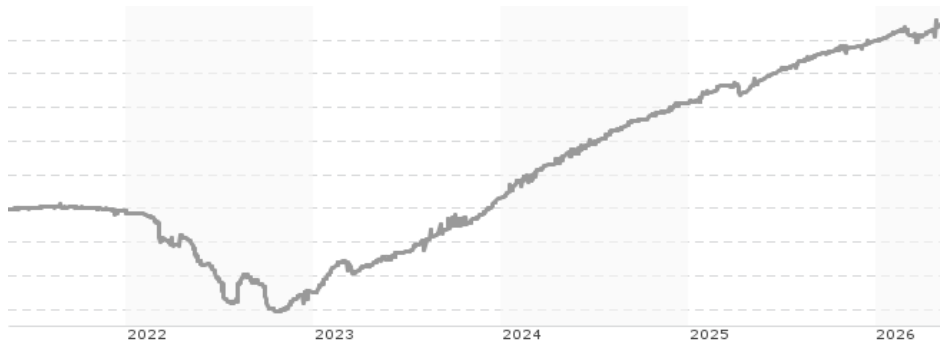


HSBC GLOBAL INVESTMENT FUNDS - GLOBAL INVESTMENT GRADE SECURITISED CREDIT BOND BDHEUR / LU187606934...

| | | | | |
|---------------------------------------|---------------|-------------------|-------------------------|-------------|
| Aktuell 13.05.2026¹ | Region | Branche | Ausschüttungsart | Typ |
| 8,98 EUR | weltweit | Anleihen Gemischt | ausschüttend | Rentenfonds |


Risikokennzahlen

| | | | | | | | |
|-----|---|---|---|---|---|---|---|
| SRI | 1 | 2 | 3 | 4 | 5 | 6 | 7 |
|-----|---|---|---|---|---|---|---|

Jahresperformance

| | |
|------|--------|
| 2025 | +3,52% |
| 2024 | +5,63% |
| 2023 | +5,86% |
| 2022 | -4,75% |
| 2021 | +0,65% |

Performanceergebnisse der Vergangenheit lassen keine Rückschlüsse auf die künftige Entwicklung zu.

| Stammdaten | | Konditionen | | Sonstige Kennzahlen | |
|----------------------------|----------------------------|-----------------------------------|----------|--|--------------|
| Fondart | Einzelfond | Ausgabeaufschlag | 1,55% | Mindestveranlagung | EUR 5.000,00 |
| Kategorie | Anleihen | Managementgebühr | 0,45% | Sparplan | Nein |
| Fondsunterkategorie | Anleihen Gemischt | Depotgebühr | - | UCITS / OGAW | Ja |
| Ursprungsland | Luxemburg | Tilgungsgebühr | 0,00% | Gewinnbeteiligung | 0,00% |
| Tranchenvolumen | (13.05.2026) USD 4,49 Mio. | Sonstige lfd. Kosten (23.10.2025) | 0,71% | Umschichtgebühr | 1,00% |
| Gesamt-Fondsvolumen | (13.05.2026) USD 4,59 Mrd. | Transaktionskosten | 0,05% | Fondsgesellschaft | |
| Auflagedatum | 08.11.2018 | Ausschüttungen | | HSBC Inv. Funds (LU) | |
| KESSt-Meldefonds | Ja | 23.05.2025 | 0.44 EUR | 18, Boulevard de Kockelscheuer, L-1821, Luxembourg | |
| Beginn des Geschäftsjahres | 01.04. | 17.05.2024 | 0.48 EUR | Luxemburg | |
| Nachhaltigkeitsfondsart | - | 31.05.2023 | 0.26 EUR | www.assetmanagement.hsbc.lu | |
| Fondsmanager | Andrew John Jackson | 06.07.2022 | 0.08 EUR | | |
| Thema | - | 08.07.2021 | 0.09 EUR | | |

| Performance | 1M | 6M | YTD | 1J | 2J | 3J | 5J | seit Beginn |
|--------------------------------|--------|--------|--------|--------|--------|--------|--------|-------------|
| Performance | -3,70% | -2,87% | -3,23% | -0,90% | +3,17% | +9,61% | +6,61% | +6,23% |
| Performance p.a. | - | - | - | -0,90% | +1,57% | +3,11% | +1,29% | +0,81% |
| Performance p.a. nach max. AGA | - | - | - | -3,88% | +0,03% | +2,06% | +0,67% | +0,40% |
| Sharpe Ratio | -2,78 | -1,33 | -1,59 | -0,74 | -0,21 | 0,29 | -0,36 | -0,37 |
| Volatilität | 14,03% | 5,96% | 6,92% | 4,25% | 3,16% | 3,00% | 2,66% | 3,87% |
| Schlechtester Monat | - | -3,92% | -3,92% | -3,92% | -3,92% | -3,92% | -3,92% | -8,10% |
| Bester Monat | - | +0,43% | +0,43% | +0,55% | +0,65% | +0,96% | +1,32% | +2,04% |
| Maximaler Verlust | -4,25% | -4,25% | -4,25% | -4,25% | -4,25% | -4,25% | -6,39% | -15,14% |

Vertriebszulassung

Österreich, Deutschland, Schweiz;

1. Wichtiger Hinweis zum Aktualisierungsstand: Das angegebene Datum bezieht sich ausschließlich auf die Berechnung des NAV.

 RISIKOHINWEISE: Die Informationen auf dieser Seite dienen ausschließlich zu Informationszwecken und sollten weder als Verkaufsangebot noch als Aufforderung zum Kauf des Wertpapiers oder einer Empfehlung zugunsten des Wertpapiers verstanden werden. Die baha GmbH und die BAWAG P.S.K. Bank für Arbeit und Wirtschaft und Österreichische Postsparkasse Aktiengesellschaft übernehmen trotz sorgfältigster Recherche keinerlei Haftung für die Richtigkeit der angegebenen Daten.
 Factsheet erstellt von: www.baha.com am 15.05.2026 09:23

Investmentstrategie

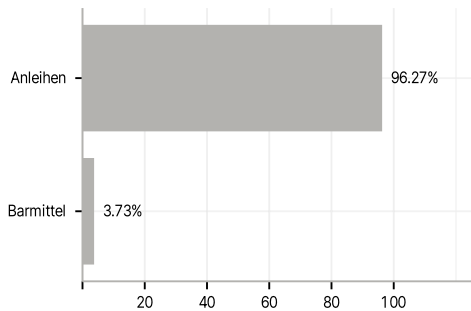
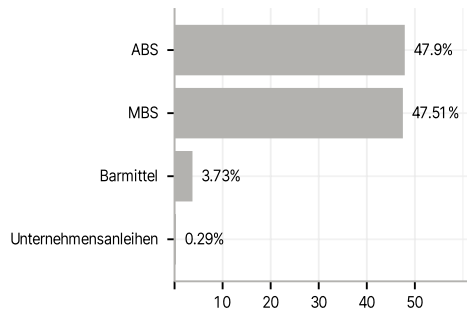
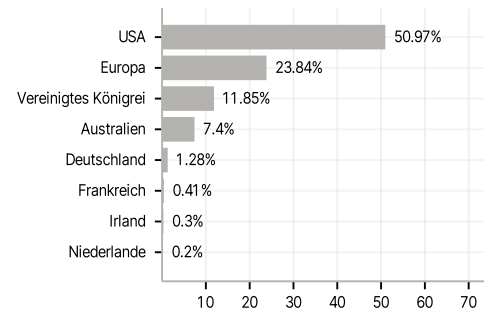
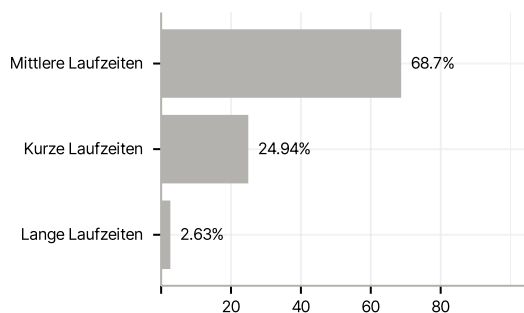
Die Identifizierung und Analyse der ökologischen und sozialen Faktoren und Unternehmensführungspraktiken von Unternehmen ist ein integraler Bestandteil des Anlageentscheidungsprozesses des Fonds. Emittenten, die für die Aufnahme in das Fondsportfolio berücksichtigt werden, unterliegen ausgeschlossenen Tätigkeiten gemäß den Richtlinien von HSBC Global Asset Management für verantwortungsbewusstes Investieren, die sich von Zeit zu Zeit ändern können. Ökologische und soziale Faktoren, Unternehmensführungspraktiken und ausgeschlossene Tätigkeiten sowie das Erfordernis von ESG-Due-Diligence-Prüfungen werden sowohl mithilfe des HSBC-eigenen ESG-Wesentlichkeits-Frameworks und anhand von Scores als auch mithilfe von Recherchen und Informationen von Finanz- und Nichtfinanzdatenanbietern identifiziert und analysiert. Der Fonds strebt an, in verbriefte Schuldtitel zu investieren, die einen niedrigen und mittleren, HSBC-eigenen ESG-Risikobewertungs-Score für verbriefte Schuldtitel aufweisen. Ein niedrigerer ESG-Risikobewertungs-Score bedeutet ein geringeres ESG-basiertes Anlagerisiko. Dies wird durch eine Kombination aus ESG-Faktoren, die für jeden Teilbereich der verbrieften Schuldtitel relevant sind, und strukturellen Merkmalen des jeweiligen Wertpapiers bestimmt. Weitere Einzelheiten zu den ausgeschlossenen Tätigkeiten entnehmen Sie bitte dem Prospekt. Unter normalen Marktbedingungen investiert der Fonds mindestens 90 % seiner Vermögenswerte in verbriefte Anleihen, die von einer Kreditrating-Agentur mit mindestens BBB-bewertet werden, einschließlich forderungsbesicherter...

Fondsspezifische Informationen

Im Rahmen der Anlagestrategie kann in wesentlichem Umfang in Derivate investiert werden. Die Fondsbestimmungen des HSBC GLOBAL INVESTMENT FUNDS - GLOBAL INVESTMENT GRADE SECURITISED CREDIT BOND BDHEUR wurden durch die FMA bewilligt. Der HSBC GLOBAL INVESTMENT FUNDS - GLOBAL INVESTMENT GRADE SECURITISED CREDIT BOND BDHEUR kann mehr als 35 % des Fondsvermögens in Wertpapiere/Geldmarktinstrumente folgender Emittenten investieren: Member State, by one or more of its local authorities or agencies, a non-Member State of the EU or by another Member State of the OECD, Singapore or any member state of the Group of Twenty or by public international bodies of which one or more Member States of the EU are members.

Investmentziel

Der Fonds strebt langfristiges Kapitalwachstum und Erträge an, indem er in ein Portfolio aus verbrieften Schuldtiteln mit Investment-Grade-Rating investiert und gleichzeitig ESG-Merkmale bewirbt.

Veranlagungsstruktur
Anlagearten

Emittenten

Länder

Laufzeiten

Rating
