

**Multiflex SICAV - Carnot Efficient Energy Fund CHF D / LU0330108852 / A0M739 / Carne Gl. Fd. M.(LU)**

|                                       |               |                |                         |             |
|---------------------------------------|---------------|----------------|-------------------------|-------------|
| <b>Aktuell 19.06.2026<sup>1</sup></b> | <b>Region</b> | <b>Branche</b> | <b>Ausschüttungsart</b> | <b>Typ</b>  |
| 1908,69 CHF                           | weltweit      | e Energie      | thesaurierend           | Aktienfonds |


**Risikokennzahlen**

|     |   |   |   |          |   |   |   |
|-----|---|---|---|----------|---|---|---|
| SRI | 1 | 2 | 3 | <b>4</b> | 5 | 6 | 7 |
|-----|---|---|---|----------|---|---|---|

**Jahresperformance**

|      |         |
|------|---------|
| 2025 | +9,84%  |
| 2024 | -0,60%  |
| 2023 | +7,19%  |
| 2022 | -21,59% |
| 2021 | +21,28% |

Performanceergebnisse der Vergangenheit lassen keine Rückschlüsse auf die künftige Entwicklung zu.

| Stammdaten                 |                             | Konditionen                       |                    | Sonstige Kennzahlen      |          |
|----------------------------|-----------------------------|-----------------------------------|--------------------|--------------------------|----------|
| Fondart                    | Einzelfond                  | Ausgabeaufschlag                  | 2,00%              | Mindestveranlagung       | EUR 0,00 |
| Kategorie                  | Aktien                      | Managementgebühr                  | 0,90%              | Sparplan                 | Nein     |
| Fondsunterkategorie        | Branche Energie             | Depotgebühr                       | -                  | UCITS / OGAW             | Ja       |
| Ursprungsland              | Luxemburg                   | Tilgungsgebühr                    | 0,00%              | Gewinnbeteiligung        | 10,00%   |
| Tranchenvolumen            | (19.06.2026) CHF 53,54 Mio. | Sonstige lfd. Kosten              | (19.02.2026) 1,26% | Umschichtgebühr          | 2,00%    |
| Gesamt-Fondsvolumen        | (19.06.2026) CHF 99,03 Mio. | Transaktionskosten                | 0,13%              | <b>Fondsgesellschaft</b> |          |
| Auflegedatum               | 15.11.2007                  | Carne Gl. Fd. M.(LU)              |                    |                          |          |
| KESSt-Meldefonds           | Ja                          | 3 Rue Jean Piret, 2350, Luxemburg |                    |                          |          |
| Beginn des Geschäftsjahres | 01.07.                      | Luxemburg                         |                    |                          |          |
| Nachhaltigkeitsfondsart    | Neue Energien               | www.carnegroup.com                |                    |                          |          |
| Fondsmanager               | -                           |                                   |                    |                          |          |
| Thema                      | Saubere Energie             |                                   |                    |                          |          |

| Performance                    | 1M     | 6M      | YTD     | 1J      | 2J      | 3J      | 5J      | seit Beginn |
|--------------------------------|--------|---------|---------|---------|---------|---------|---------|-------------|
| Performance                    | +7,52% | +20,09% | +18,56% | +24,34% | +25,16% | +25,64% | +18,47% | +31,95%     |
| Performance p.a.               | -      | -       | -       | +24,34% | +11,88% | +7,90%  | +3,45%  | +5,20%      |
| Performance p.a. nach max. AGA | -      | -       | -       | +21,90% | +10,77% | +7,20%  | +3,04%  | +4,81%      |
| Sharpe Ratio                   | 8,27   | 2,21    | 2,13    | 1,29    | 0,50    | 0,31    | 0,06    | 0,15        |
| Volatilität                    | 16,04% | 19,05%  | 19,65%  | 17,07%  | 19,13%  | 17,97%  | 19,25%  | 18,80%      |
| Schlechtester Monat            | -      | -9,55%  | -9,55%  | -9,55%  | -9,55%  | -9,64%  | -12,12% | -12,12%     |
| Bester Monat                   | -      | +11,93% | +11,93% | +11,93% | +11,93% | +11,93% | +11,93% | +11,93%     |
| Maximaler Verlust              | -3,69% | -12,76% | -12,76% | -12,76% | -21,18% | -21,51% | -32,95% | -32,95%     |

**Vertriebszulassung**

Österreich, Deutschland, Schweiz;

1. Wichtiger Hinweis zum Aktualisierungsstand: Das angegebene Datum bezieht sich ausschließlich auf die Berechnung des NAV.

RISIKOHINWEISE: Die Informationen auf dieser Seite dienen ausschließlich zu Informationszwecken und sollten weder als Verkaufsangebot noch als Aufforderung zum Kauf des Wertpapiers oder einer Empfehlung zugunsten des Wertpapiers verstanden werden. Die baha GmbH und die BAWAG P.S.K. Bank für Arbeit und Wirtschaft und Österreichische Postsparkasse Aktiengesellschaft übernehmen trotz sorgfältigster Recherche keinerlei Haftung für die Richtigkeit der angegebenen Daten.  
Factsheet erstellt von: www.baha.com am 24.06.2026 07:53

# Multiflex SICAV - Carnot Efficient Energy Fund CHF D / LU0330108852 / A0M739 / Carne Gl. Fd. M.(LU)

## Investmentstrategie

Der Fonds ist bestrebt, die wesentlichen Merkmale eines traditionellen Aktienportfolios beizubehalten und gleichzeitig die Wertentwicklung zu steigern. Das Anlageuniversum ist global und umfasst auch die Schwellenländer. Entsprechend den von der Generalversammlung der Vereinten Nationen festgelegten "Zielen für nachhaltige Entwicklung" wird der Anlageverwalter für jede Anlage eine Nachhaltigkeitsanalyse durchführen. Der Fonds kann komplexe Finanzinstrumente (z. B. Derivate) einsetzen, um das Anlageziel effizient zu erreichen.

## Fondsspezifische Informationen

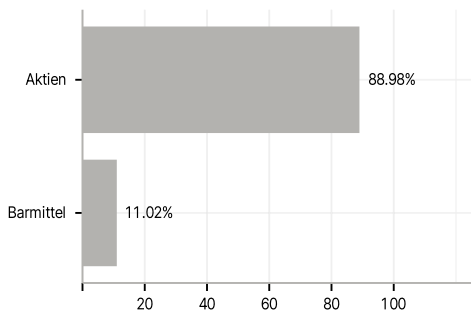
Im Rahmen der Anlagestrategie kann in wesentlichem Umfang in Derivate investiert werden. Die Fondsbestimmungen des Multiflex SICAV - Carnot Efficient Energy Fund CHF D wurden durch die FMA bewilligt. Der Multiflex SICAV - Carnot Efficient Energy Fund CHF D kann mehr als 35 % des Fondsvermögens in Wertpapiere/Geldmarktinstrumente folgender Emittenten investieren: EU member state or by its local or regional authorities, by an OECD member state or by public international organisations of which at least one EU member state is a member or Singapore or Hong Kong.

## Investmentziel

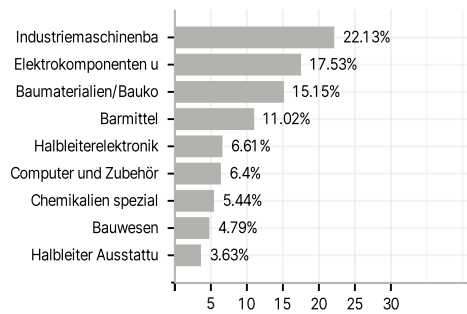
Ziel des Teilfonds ("Fonds") ist ein langfristiges Kapitalwachstum. Zu diesem Zweck legt er in Produkte und Technologien an, die eine effizientere Energienutzung fördern. Der Fonds ist bestrebt, sich attraktive Gelegenheiten zunutze zu machen. Er kann sich an allen Märkten engagieren und in alle Arten von Instrumenten anlegen sowie jegliche Techniken und Instrumente einsetzen, welche die besten Chancen in einem bestimmten Marktumfeld bieten. Das nachhaltige Anlageziel des Fonds besteht darin, zur Bekämpfung des Klimawandels beizutragen. Der Fonds wird in Übereinstimmung mit Artikel 9 der Verordnung (EU) 2019/2088 ("SFDR") betrieben.

## Veranlagungsstruktur

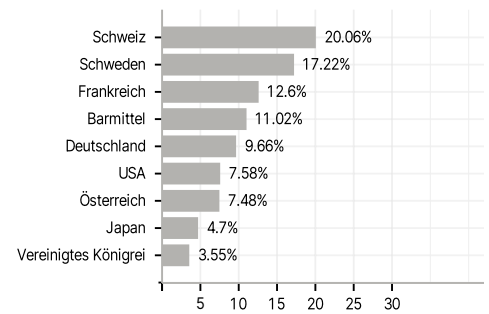
### Anlagearten



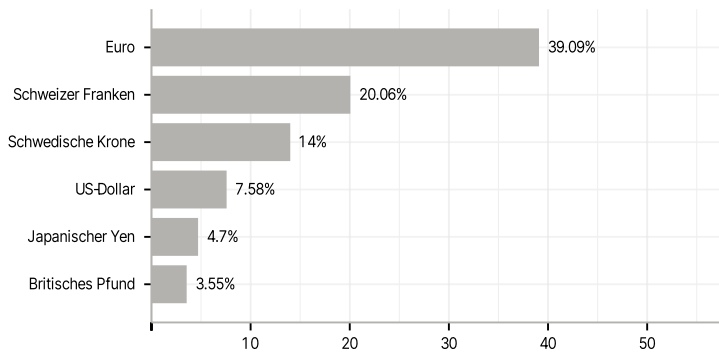
### Branchen



### Länder



### Währungen



### Größte Positionen

