

## Ethius Global Impact - Anteilklasse Privat EUR / DE000A2QCXY8 / A2QCXY / Universal-Investment

|                                       |               |                |                         |             |
|---------------------------------------|---------------|----------------|-------------------------|-------------|
| <b>Aktuell 18.05.2026<sup>1</sup></b> | <b>Region</b> | <b>Branche</b> | <b>Ausschüttungsart</b> | <b>Typ</b>  |
| 108,83 EUR                            | weltweit      | enmix          | thesaurierend           | Aktienfonds |



### Risikokennzahlen

|     |   |   |   |          |   |   |   |
|-----|---|---|---|----------|---|---|---|
| SRI | 1 | 2 | 3 | <b>4</b> | 5 | 6 | 7 |
|-----|---|---|---|----------|---|---|---|

### Jahresperformance

|      |         |
|------|---------|
| 2025 | -0,76%  |
| 2024 | -10,02% |
| 2023 | +18,31% |
| 2022 | -23,17% |

Performanceergebnisse der Vergangenheit lassen keine Rückschlüsse auf die künftige Entwicklung zu.

| Stammdaten                 |                            | Konditionen   |       | Sonstige Kennzahlen      |          |
|----------------------------|----------------------------|---|-------|--------------------------|----------|
| Fondart                    | Einzelfond                 | Ausgabeaufschlag  | 3,00% | Mindestveranlagung       | EUR 0,00 |
| Kategorie                  | Aktien                     | Managementgebühr  | 1,50% | Sparplan                 | Nein     |
| Fondsunterkategorie        | Branchenmix                | Depotgebühr   | 0,10% | UCITS / OGAW             | Ja       |
| Ursprungsland              | Deutschland                | Tilgungsgebühr  | 0,00% | Gewinnbeteiligung        | 0,00%    |
| Tranchenvolumen            | (18.05.2026) EUR 5,44 Mio. | Sonstige lfd. Kosten (01.02.2025)   | 1,80% | Umschichtgebühr          | -        |
| Gesamt-Fondsvolumen        | (18.05.2026) EUR 8,90 Mio. | Transaktionskosten  | 0,20% | <b>Fondsgesellschaft</b> |          |
| Auflegedatum               | 01.03.2021                 | Universal-Investment  |       |                          |          |
| KESSt-Meldefonds           | Ja                         | Theodor-Heuss-Allee 70, 60486, Frankfurt am Main  |       |                          |          |
| Beginn des Geschäftsjahres | 01.01.                     | Deutschland   |       |                          |          |
| Nachhaltigkeitsfondsart    | Ethik/Ökologie             | <a href="https://www.universal-investment.com">https://www.universal-investment.com</a> |       |                          |          |
| Fondsmanager               | -                          |   |       |                          |          |
| Thema                      | -                          |   |       |                          |          |

| Performance                    | 1M     | 6M      | YTD     | 1J      | 2J      | 3J      | 5J      | seit Beginn |
|--------------------------------|--------|---------|---------|---------|---------|---------|---------|-------------|
| Performance                    | +7,40% | +17,91% | +14,57% | +14,49% | +5,01%  | +11,85% | +9,33%  | +8,83%      |
| Performance p.a.               | -      | -       | -       | +14,53% | +2,48%  | +3,80%  | +1,80%  | +1,64%      |
| Performance p.a. nach max. AGA | -      | -       | -       | +11,15% | +0,97%  | +2,79%  | +1,20%  | +1,06%      |
| Sharpe Ratio                   | 11,23  | 2,84    | 2,92    | 1,01    | 0,02    | 0,13    | -0,03   | -0,04       |
| Volatilität                    | 13,48% | 13,09%  | 14,30%  | 12,15%  | 12,80%  | 12,39%  | 14,65%  | 14,62%      |
| Schlechtester Monat            | -      | -6,22%  | -6,22%  | -6,22%  | -6,22%  | -7,16%  | -11,33% | -11,33%     |
| Bester Monat                   | -      | +11,60% | +11,60% | +11,60% | +11,60% | +11,60% | +13,24% | +13,24%     |
| Maximaler Verlust              | -1,21% | -8,51%  | -8,51%  | -8,51%  | -18,76% | -20,00% | -28,36% | -28,36%     |

### Vertriebszulassung

Österreich, Deutschland, Schweiz;

1. Wichtiger Hinweis zum Aktualisierungsstand: Das angegebene Datum bezieht sich ausschließlich auf die Berechnung des NAV.

RISIKOHINWEISE: Die Informationen auf dieser Seite dienen ausschließlich zu Informationszwecken und sollten weder als Verkaufsangebot noch als Aufforderung zum Kauf des Wertpapiers oder einer Empfehlung zugunsten des Wertpapiers verstanden werden. Die baha GmbH und die BAWAG P.S.K. Bank für Arbeit und Wirtschaft und Österreichische Postsparkasse Aktiengesellschaft übernehmen trotz sorgfältigster Recherche keinerlei Haftung für die Richtigkeit der angegebenen Daten.  
Factsheet erstellt von: www.baha.com am 20.05.2026 06:52

## Ethius Global Impact - Anteilklasse Privat EUR / DE000A2QCXY8 / A2QCXY / Universal-Investment

### Investmentstrategie

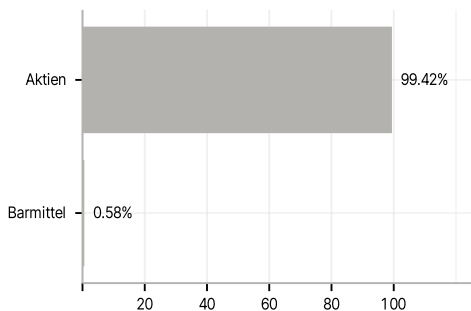
Anteile an Zielfonds (inkl. ETFs) können bis zu einer Höchstgrenze von 10% des Fondsvermögens beigemischt werden. Für den Fonds wird als Vergleichsindex herangezogen: 100% MSCI World NDR (EUR). Der Vergleichsindex wird für den Fonds von der Gesellschaft festgelegt und kann ggf. geändert werden. Der Fonds zielt jedoch nicht darauf ab, den Vergleichsindex nachzubilden. Der Portfoliomanager kann nach eigenem Ermessen in Titel oder Sektoren investieren, die nicht im Vergleichsindex enthalten sind, um spezifische Anlagemöglichkeiten zu nutzen. Die Anlagestrategie schränkt das Ausmaß ein, in dem die Portfoliobestände vom Vergleichsindex abweichen können. Diese Abweichung kann wesentlich sein.

### Investmentziel

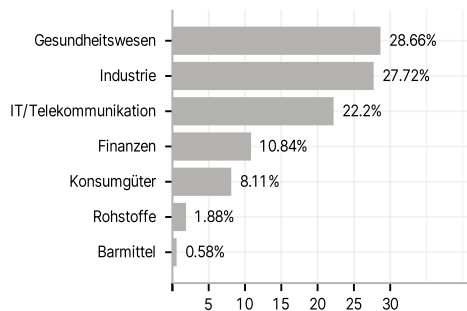
Der Fonds ist aktiv gemanagt. Der Fonds strebt als Anlageziel einen möglichst hohen Wertzuwachs an. Um dies zu erreichen, investiert der Fonds zu mindestens 51 % in Aktien von Unternehmen, die im Global Challenges Index® (GCX) enthalten sind. Ziel des Fonds ist ein möglichst hoher Wertzuwachs, mittels der Disposition von Komponenten des Global Challenges Index® (GCX) sowie der Möglichkeit, dessen Spektrum durch weitere Titel ähnlicher Charakteristik zu ergänzen oder Bestandteile anders als vom Global Challenges Index® (GCX) vorgegeben zu gewichten. Der GCX umfasst 50 Unternehmen, die substantielle und richtungweisende Beiträge zur Bewältigung von sieben großen globalen Herausforderungen leisten, denen sich Politik und Gesellschaft stellen müssen. Der Fonds wird aktiv verwaltet. Anlagen erfolgen weltweit überwiegend in Aktien (> 50%). Daneben sind u. a. die Disposition von Geldmarktinstrumenten, Festgeldern und Anleihen möglich.

### Veranlagungsstruktur

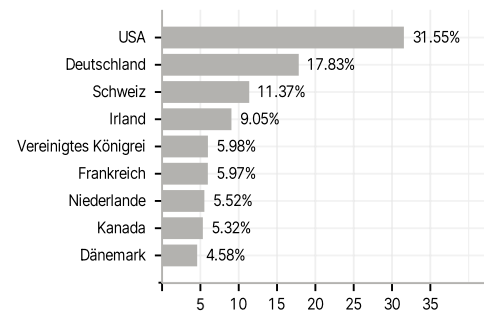
#### Anlagearten



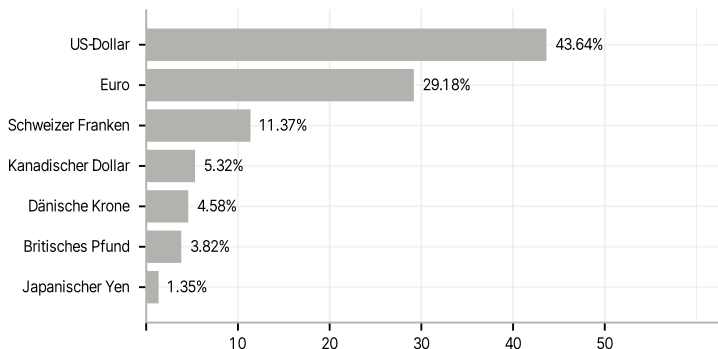
#### Branchen



#### Länder



#### Währungen



#### Größte Positionen

