

**CT (Lux) Sustainable Opportunities European Equity F Acc EUR / LU1438421858 / A2AMML / Threadneedle M. (LU)**

<b>Aktuell 21.05.2026 <sup>1</sup></b>	<b>Region</b>	<b>Branche</b>	<b>Ausschüttungsart</b>	<b>Typ</b>
17,94 EUR	Europa	enmix	thesaurierend	Aktienfonds


**Risikokennzahlen**

SRI	1	2	3	<b>4</b>	5	6	7
-----	---	---	---	----------	---	---	---

**Jahresperformance**

2025	+7,51%
2024	+11,74%
2023	+19,22%
2022	-17,35%
2021	+25,90%

Performanceergebnisse der Vergangenheit lassen keine Rückschlüsse auf die künftige Entwicklung zu.

Stammdaten		Konditionen		Sonstige Kennzahlen	
Fondart	Einzelfond	Ausgabeaufschlag	0,00%	Mindestveranlagung	EUR 1.000.000,00
Kategorie	Aktien	Managementgebühr	0,20%	Sparplan	Nein
Fondsunterkategorie	Branchenmix	Depotgebühr	0,50%	UCITS / OGAW	Ja
Ursprungsland	Luxemburg	Tilgungsgebühr	0,00%	Gewinnbeteiligung	0,00%
Tranchenvolumen	(21.05.2026) EUR 1793,710	Sonstige lfd. Kosten (03.03.2026)	0,50%	Umschichtgebühr	0,00%
Gesamt-Fondsvolumen	-	Transaktionskosten	0,19%	<b>Fondsgesellschaft</b>	
Auflagedatum	18.08.2020	Threadneedle M. (LU)			
KESSt-Meldefonds	Ja	Route de Trèves 6E, L-2632, Luxemburg			
Beginn des Geschäftsjahres	01.10.	Luxemburg			
Nachhaltigkeitsfondsart	Ethik/Ökologie	<a href="https://www.columbiathreadneedle.lu">https://www.columbiathreadneedle.lu</a>			
Fondsmanager	David Moss				
Thema	-				

Performance	1M	6M	YTD	1J	2J	3J	5J	seit Beginn
Performance	+3,22%	+17,49%	+10,95%	+11,64%	+18,97%	+41,82%	+50,13%	+79,40%
Performance p.a.	-	-	-	+11,64%	+9,07%	+12,35%	+8,46%	+10,68%
Performance p.a. nach max. AGA	-	-	-	+11,64%	+9,07%	+12,35%	+8,47%	+10,65%
Sharpe Ratio	3,31	2,33	1,67	0,69	0,48	0,76	0,42	0,57
Volatilität	13,57%	15,52%	17,15%	13,68%	14,42%	13,45%	15,02%	15,01%
Schlechtester Monat	-	-8,24%	-8,24%	-8,24%	-8,24%	-8,24%	-8,88%	-8,88%
Bester Monat	-	+8,05%	+8,05%	+8,05%	+8,05%	+9,16%	+9,84%	+11,66%
Maximaler Verlust	-2,18%	-10,52%	-10,52%	-10,52%	-16,93%	-16,93%	-26,59%	-26,59%

**Vertriebszulassung**

Österreich, Deutschland, Schweiz, Luxemburg;

1. Wichtiger Hinweis zum Aktualisierungsstand: Das angegebene Datum bezieht sich ausschließlich auf die Berechnung des NAV.

 RISIKOHINWEISE: Die Informationen auf dieser Seite dienen ausschließlich zu Informationszwecken und sollten weder als Verkaufsangebot noch als Aufforderung zum Kauf des Wertpapiers oder einer Empfehlung zugunsten des Wertpapiers verstanden werden. Die baha GmbH und die BAWAG P.S.K. Bank für Arbeit und Wirtschaft und Österreichische Postsparkasse Aktiengesellschaft übernehmen trotz sorgfältigster Recherche keinerlei Haftung für die Richtigkeit der angegebenen Daten.  
 Factsheet erstellt von: www.baha.com am 25.05.2026 14:56

## CT (Lux) Sustainable Opportunities European Equity F Acc EUR / LU1438421858 / A2AMML / Threadneedle M. (LU)

### Investmentstrategie

Dieser aktiv verwaltete Fonds strebt an, dies durch die Anlage von mindestens 75 % seines Vermögens in Aktien und aktienbezogene Wertpapiere wie Optionsscheine (das Recht, ein Wertpapier, meist eine Aktie, zu einem bestimmten Preis innerhalb eines bestimmten Zeitraums zu kaufen) europäischer Unternehmen umzusetzen. Der Fonds wird aktiv in Bezug auf den MSCI ACWI SMID Cap NR Index verwaltet. Der Index ist weitgehend repräsentativ für die Wertpapiere, in die der Fonds investiert, und bietet eine geeignete Vergleichs-Benchmark, an der die Fondsp performance über einen bestimmten Zeitraum hinweg gemessen und bewertet wird. Es liegt im Ermessen des Fondsmanagers, Anlagen mit anderen Gewichtungen als denen im Index sowie nicht im Index enthaltene Anlagen zu wählen, wobei der Fonds erhebliche Abweichungen vom Index aufweisen kann.

### Fondsspezifische Informationen

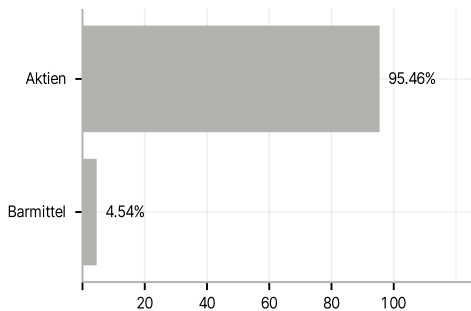
Im Rahmen der Anlagestrategie kann in wesentlichem Umfang in Derivate investiert werden. Die Fondsbestimmungen des CT (Lux) Sustainable Opportunities European Equity F Acc EUR wurden durch die FMA bewilligt. Der CT (Lux) Sustainable Opportunities European Equity F Acc EUR kann mehr als 35 % des Fondsvermögens in Wertpapiere/Geldmarktinstrumente folgender Emittenten investieren: by a Member State of the EU, by its local authorities or agencies, or by another state accepted by the Luxembourg supervisory authority (being at the date of this Prospectus OECD member states, Singapore, or any member of the G20) or by public international bodies of which one or more Member States of the EU are members.

### Investmentziel

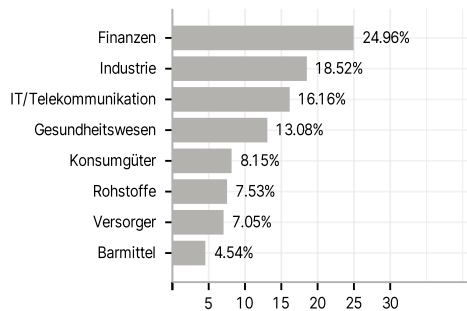
Das Ziel ist ein langfristiges Kapitalwachstum durch nachhaltige Anlagen.

### Veranlagungsstruktur

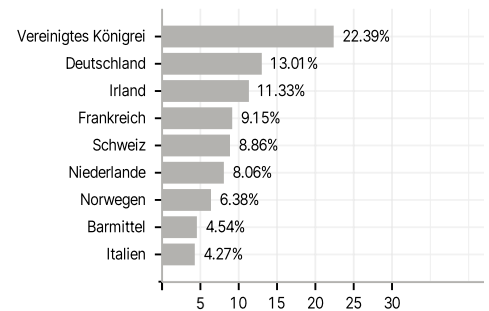
#### Anlagearten



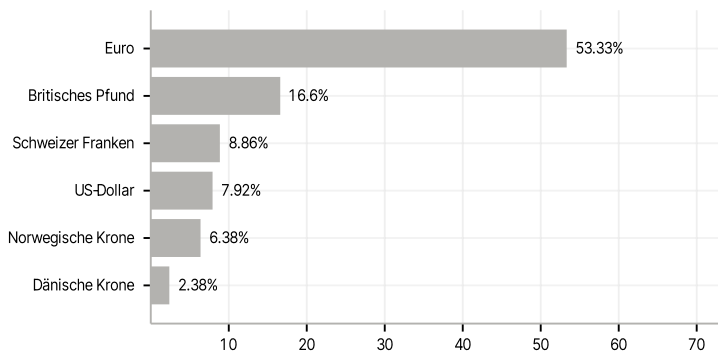
#### Branchen



#### Länder



#### Währungen



#### Größte Positionen

