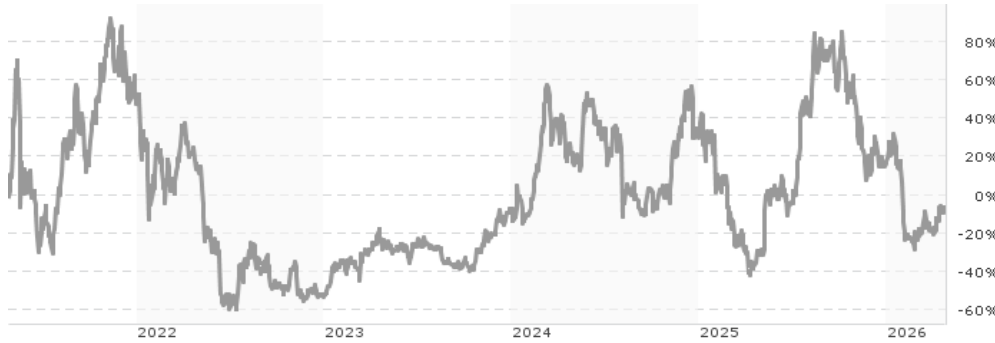


## VanEck Ethereum ETN / DE000A3GPSP7 / A3GPSP / VanEck ETP

<b>Aktuell 24.04.2026<sup>1</sup></b>	<b>Region</b>	<b>Branche</b>	<b>Ausschüttungsart</b>	<b>Typ</b>
13,96 USD	weltweit	ETN Special	thesaurierend	Alternative Investm.



### Risikokennzahlen

SRI	1	2	3	4	5	6	7
-----	---	---	---	---	---	---	---

### Jahresperformance

2025	-12,31%
2024	+44,55%
2023	+97,74%
2022	-68,14%

Performanceergebnisse der Vergangenheit lassen keine Rückschlüsse auf die künftige Entwicklung zu.

Stammdaten		Konditionen		Sonstige Kennzahlen	
Fondart	Einzelfond	Ausgabeaufschlag	0,00%	Mindestveranlagung	EUR 1,00
Kategorie	ETN	Managementgebühr	1,00%	Sparplan	Nein
Fondsunterkategorie	ETN Special	Depotgebühr	-	UCITS / OGAW	-
Ursprungsland	Deutschland	Tilgungsgebühr	0,00%	Gewinnbeteiligung	0,00%
Tranchenvolumen	-	Sonstige lfd. Kosten (19.09.2025)	1,00%	Umschichtgebühr	-
Gesamt-Fondsvolumen	(24.04.2026) USD 157,67 Mio.	Transaktionskosten	0,00%	<b>Fondsgesellschaft</b>	
Auflagedatum	26.03.2021			VanEck ETP	
KESSt-Meldefonds	Nein			Landstrasse 36, 9495, Triesen	
Beginn des Geschäftsjahres	01.01.			Liechtenstein	
Nachhaltigkeitsfondsart	-			www.vaneck.com	
Fondsmanager	-				
Thema	-				

Performance	1M	6M	YTD	1J	2J	3J	5J	seit Beginn
Performance	+8,95%	-41,16%	-22,43%	+32,69%	-28,09%	+24,41%	-8,46%	+38,77%
Performance p.a.	-	-	-	+32,69%	-15,20%	+7,54%	-1,75%	+6,66%
Performance p.a. nach max. AGA	-	-	-	+32,69%	-15,20%	+7,55%	-1,75%	+6,65%
Sharpe Ratio	3,06	-1,13	-0,98	0,49	-0,26	0,09	-0,05	0,06
Volatilität	56,31%	59,80%	59,12%	62,31%	66,88%	60,86%	73,38%	73,68%
Schlechtester Monat	-	-28,62%	-28,62%	-28,62%	-35,45%	-35,45%	-48,16%	-48,16%
Bester Monat	-	+12,84%	+12,84%	+54,32%	+54,32%	+54,32%	+65,82%	+65,82%
Maximaler Verlust	-7,11%	-56,16%	-45,81%	-61,49%	-63,12%	-63,32%	-79,15%	-79,15%

### Vertriebszulassung

Österreich, Deutschland, Schweiz;

1. Wichtiger Hinweis zum Aktualisierungsstand: Das angegebene Datum bezieht sich ausschließlich auf die Berechnung des NAV.

RISIKOHINWEISE: Die Informationen auf dieser Seite dienen ausschließlich zu Informationszwecken und sollten weder als Verkaufsangebot noch als Aufforderung zum Kauf des Wertpapiers oder einer Empfehlung zugunsten des Wertpapiers verstanden werden. Die baha GmbH und die BAWAG P.S.K. Bank für Arbeit und Wirtschaft und Österreichische Postsparkasse Aktiengesellschaft übernehmen trotz sorgfältigster Recherche keinerlei Haftung für die Richtigkeit der angegebenen Daten.  
Factsheet erstellt von: www.baha.com am 25.04.2026 21:22

## VanEck Ethereum ETN / DE000A3GPSP7 / A3GPSP / VanEck ETP

### Investmentstrategie

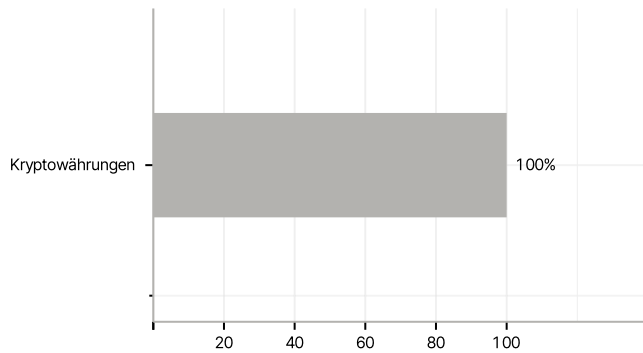
Direkter Zugriff auf die zweitgrößte Kryptowährung, Ethereum. Zu 100% durch Ethereum besichert und im Cold-Storage bei einem regulierten Kryptoverwahrer mit (limitierter) Kryptoversicherung gelagert. Handelbar wie ein ETF im Handelssystem Xetra der Deutschen Börse.

### Investmentziel

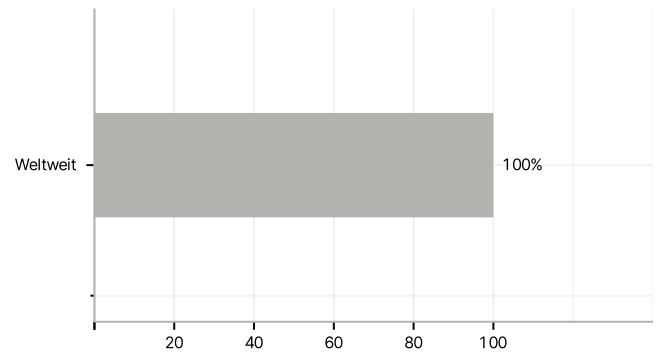
Die VanEck Ethereum ETN ist eine vollständig besicherte börsengehandelte Schuldverschreibung, die in Ethereum investiert. Die Schuldverschreibung versucht, den Wert und die Rendite des MVIS CryptoCompare Ethereum VWAP Close Index (MVETHV Index) zu replizieren. Das Produkt soll dem Anleger ermöglichen, in Form von Wertpapieren in Ethereum als digitalen Basiswert zu investieren. Das Produkt ist durch Ethereum besichert, die bei einer Verwahrstelle zur Verwahrung hinterlegt sind und in Ausnahmefällen durch auf Ethereum bezogene Derivate. Das Produkt hat eine Laufzeit bis zum 31.12.2029. Die Laufzeit kann bis zum 31.12.2068 verlängert werden.

### Veranlagungsstruktur

#### Anlagearten



#### Länder



#### Größte Positionen

