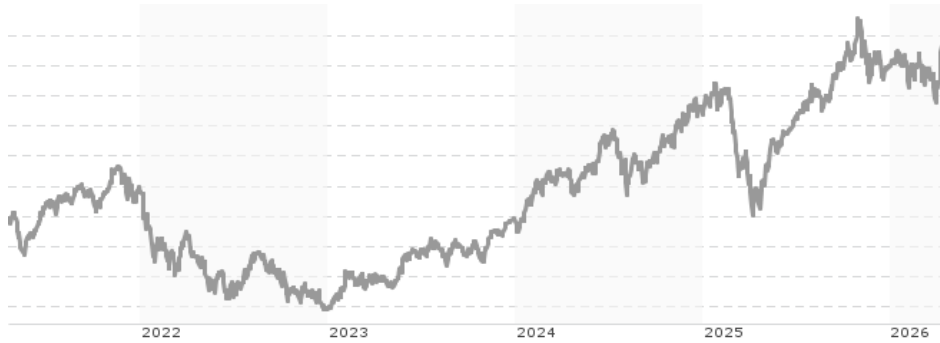


BGF World Technology Fund D2 GBP / LU0827890491 / A1J4QZ / BlackRock (LU)

Aktuell 16.04.2026¹	Region	Branche	Ausschüttungsart	Typ
103,39 GBP	weltweit	e Technologie/Informationstechn.	thesaurierend	Aktienfonds



Risikokennzahlen

SRI	1	2	3	4	5	6	7
-----	---	---	---	---	----------	---	---

Jahresperformance

2025	+10,90%
2024	+35,68%
2023	+43,15%
2022	-35,82%
2021	+9,99%

Performanceergebnisse der Vergangenheit lassen keine Rückschlüsse auf die künftige Entwicklung zu.

Stammdaten		Konditionen		Sonstige Kennzahlen	
Fondart	Einzelfond	Ausgabeaufschlag	2,50%	Mindestveranlagung	EUR 100.000,00
Kategorie	Aktien	Managementgebühr	0,75%	Sparplan	Nein
Fondsunterkategorie	Branche Technologie/Informationstechn.	Depotgebühr	0,45%	UCITS / OGAW	Ja
Ursprungsland	Luxemburg	Tilgungsgebühr	0,00%	Gewinnbeteiligung	0,00%
Tranchenvolumen	(16.04.2026) USD 1,27 Mrd.	Sonstige lfd. Kosten (11.04.2025)	1,05%	Umschichtgebühr	2,00%
Gesamt-Fondsvolumen	(16.04.2026) USD 15,68 Mrd.	Transaktionskosten	0,32%	Fondsgesellschaft	
Auflegedatum	25.10.2012	BlackRock (LU)			
KESSt-Meldefonds	Nein	35a Avenue JF Kennedy, 1855, Luxemburg			
Beginn des Geschäftsjahres	01.09.	Luxemburg			
Nachhaltigkeitsfondsart	-	https://www.blackrock.com			
Fondsmanager	Tony Kim, Reid Menge				
Thema	-				

Performance	1M	6M	YTD	1J	2J	3J	5J	seit Beginn
Performance	+10,37%	+6,01%	+9,06%	+54,15%	+45,33%	+104,21%	+61,95%	+1244,47%
Performance p.a.	-	-	-	+54,15%	+20,55%	+26,87%	+10,12%	+21,26%
Performance p.a. nach max. AGA	-	-	-	+46,81%	+17,65%	+24,82%	+9,05%	+20,81%
Sharpe Ratio	6,84	0,38	1,22	2,14	0,72	1,07	0,32	0,89
Volatilität	31,74%	26,89%	26,63%	24,28%	25,29%	23,10%	24,67%	21,30%
Schlechtester Monat	-	-7,88%	-7,88%	-7,88%	-13,42%	-13,42%	-16,35%	-16,35%
Bester Monat	-	+18,19%	+18,19%	+18,19%	+18,19%	+18,19%	+18,19%	+18,19%
Maximaler Verlust	-7,50%	-16,60%	-10,98%	-16,60%	-30,24%	-30,24%	-40,63%	-40,63%

Vertriebszulassung

Österreich, Deutschland, Schweiz;

1. Wichtiger Hinweis zum Aktualisierungsstand: Das angegebene Datum bezieht sich ausschließlich auf die Berechnung des NAV.

RISIKOHINWEISE: Die Informationen auf dieser Seite dienen ausschließlich zu Informationszwecken und sollten weder als Verkaufsangebot noch als Aufforderung zum Kauf des Wertpapiers oder einer Empfehlung zugunsten des Wertpapiers verstanden werden. Die baha GmbH und die BAWAG P.S.K. Bank für Arbeit und Wirtschaft und Österreichische Postsparkasse Aktiengesellschaft übernehmen trotz sorgfältigster Recherche keinerlei Haftung für die Richtigkeit der angegebenen Daten.
Factsheet erstellt von: www.baha.com am 17.04.2026 09:33

BGF World Technology Fund D2 GBP / LU0827890491 / A1J4QZ / BlackRock (LU)

Investmentstrategie

Der Anlageberater (AB) kann zu Anlagezwecken, um das Anlageziel des Fonds zu erreichen, und/oder das Risiko im Portfolio des Fonds zu reduzieren, Investitionskosten zu senken und zusätzliche Erträge zu erzielen, derivative Finanzinstrumente (FD) einsetzen (d. h. Anlagen, deren Preise auf einem oder mehreren zugrunde liegenden Vermögenswerten basieren). Der Fonds kann über FD am Markt einen Leverage-Effekt in unterschiedlichem Umfang erzielen (d. h. wenn der Fonds einem Marktrisiko ausgesetzt ist, das den Wert seiner Vermögenswerte übersteigt).

Fondsspezifische Informationen

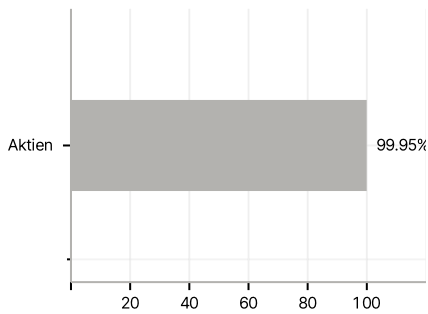
Im Rahmen der Anlagestrategie kann in wesentlichem Umfang in Derivate investiert werden. Die Fondsbestimmungen des BGF World Technology Fund D2 GBP wurden durch die FMA bewilligt. Der BGF World Technology Fund D2 GBP kann mehr als 35 % des Fondsvermögens in Wertpapiere/Geldmarktinstrumente folgender Emittenten investieren: die von einem Mitgliedstaat der Europäischen Union, seinen Gebietskörperschaften, einem OECD-Mitgliedsland oder einem internationalen Organismus öffentlich-rechtlichen Charakters, dem mindestens ein Mitgliedstaat angehört, emittiert sind.

Investmentziel

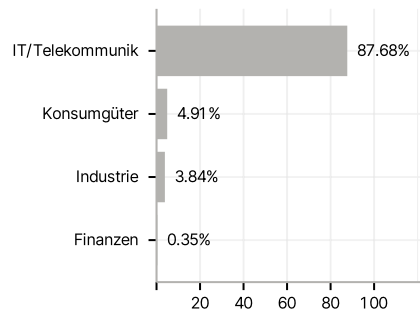
Der Fonds strebt durch eine Kombination aus Kapitalwachstum und Erträgen auf das Fondsvermögen die Maximierung der Rendite auf Ihre Anlage an und investiert in einer Weise, die den Grundsätzen für Anlagen in den Bereichen Umwelt, Soziales und Governance (ESG) entspricht. Der Fonds legt weltweit mindestens 70 % seines Gesamtvermögens in die Eigenkapitalinstrumente (z. B. Aktien) von Unternehmen an, deren überwiegender Teil ihrer wirtschaftlichen Tätigkeit im Technologiesektor stattfindet.

Veranlagungsstruktur

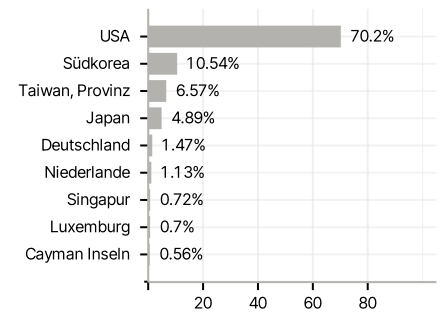
Anlagearten



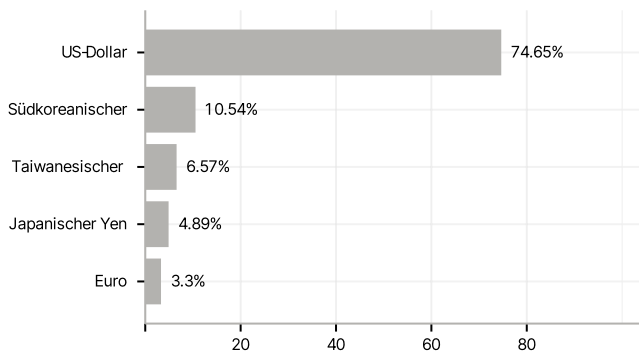
Branchen



Länder



Währungen



Größte Positionen

