

**BNP Paribas Funds Sustainable Global Low Vol Equity I Capitalisation / LU0823418115 / A1T8XU / BNP PARIBAS AM (LU)**

<b>Aktuell 02.04.2026<sup>1</sup></b>	<b>Region</b>	<b>Branche</b>	<b>Ausschüttungsart</b>	<b>Typ</b>
831,78 EUR	weltweit	enmix	thesaurierend	Aktienfonds


**Risikokennzahlen**

SRI	1	2	3	4	5	6	7
-----	---	---	---	---	---	---	---

**Jahresperformance**

2025	-4,95%
2024	+16,09%
2023	+9,60%
2022	-9,69%
2021	+28,29%

Performanceergebnisse der Vergangenheit lassen keine Rückschlüsse auf die künftige Entwicklung zu.

Stammdaten		Konditionen		Sonstige Kennzahlen	
Fondart	Einzelfond	Ausgabeaufschlag	0,00%	Mindestveranlagung	EUR 3.000.000,00
Kategorie	Aktien	Managementgebühr	0,75%	Sparplan	Nein
Fondsunterkategorie	Branchenmix	Depotgebühr	-	UCITS / OGAW	Ja
Ursprungsland	Luxemburg	Tilgungsgebühr	0,00%	Gewinnbeteiligung	0,00%
Tranchenvolumen	(02.04.2026) EUR 50,79 Mio.	Sonstige lfd. Kosten	(26.09.2025) 0,97%	Umschichtgebühr	0,00%
Gesamt-Fondsvolumen	(02.04.2026) EUR 326,75 Mio.	Transaktionskosten	0,11%	<b>Fondsgesellschaft</b>	
Auflagedatum	26.10.2006	BNP PARIBAS AM (LU)			
KESSt-Meldefonds	Ja	60, AVENUE JOHN F. KENNEDY, L-1855, Luxemburg			
Beginn des Geschäftsjahres	01.01.	Luxemburg			
Nachhaltigkeitsfondsart	Ethik/Ökologie	<a href="https://www.bnpparibas-am.com">https://www.bnpparibas-am.com</a>			
Fondsmanager	Henri FOURNIER				
Thema	-				

Performance	1M	6M	YTD	1J	2J	3J	5J	seit Beginn
Performance	-4,02%	-6,64%	-5,67%	-11,17%	-2,30%	+10,88%	+21,01%	+193,68%
Performance p.a.	-	-	-	-11,17%	-1,16%	+3,50%	+3,90%	+5,70%
Performance p.a. nach max. AGA	-	-	-	-11,17%	-1,16%	+3,50%	+3,89%	+5,69%
Sharpe Ratio	-4,41	-1,61	-2,27	-1,30	-0,33	0,15	0,18	0,24
Volatilität	9,16%	9,30%	10,03%	10,16%	9,88%	9,31%	10,35%	15,30%
Schlechtester Monat	-	-4,61%	-4,61%	-4,61%	-4,61%	-4,61%	-6,94%	-15,06%
Bester Monat	-	+0,92%	+0,92%	+3,35%	+7,10%	+7,10%	+9,50%	+9,50%
Maximaler Verlust	-6,11%	-9,81%	-9,81%	-13,97%	-16,85%	-16,85%	-16,85%	-52,93%

**Vertriebszulassung**

Österreich, Deutschland, Schweiz, Luxemburg;

1. Wichtiger Hinweis zum Aktualisierungsstand: Das angegebene Datum bezieht sich ausschließlich auf die Berechnung des NAV.

 RISIKOHINWEISE: Die Informationen auf dieser Seite dienen ausschließlich zu Informationszwecken und sollten weder als Verkaufsangebot noch als Aufforderung zum Kauf des Wertpapiers oder einer Empfehlung zugunsten des Wertpapiers verstanden werden. Die baha GmbH und die BAWAG P.S.K. Bank für Arbeit und Wirtschaft und Österreichische Postsparkasse Aktiengesellschaft übernehmen trotz sorgfältigster Recherche keinerlei Haftung für die Richtigkeit der angegebenen Daten.  
 Factsheet erstellt von: www.baha.com am 06.04.2026 18:23

### Investmentstrategie

Das Anlageteam wendet zudem die nachhaltige Anlagepolitik von BNP PARIBAS ASSET MANAGEMENT an, die ESG-Kriterien (Umwelt, Soziales und Unternehmensführung) - unter anderem Reduzierung der Treibhausgasemissionen, Achtung der Menschenrechte, Achtung der Rechte der Minderheitsaktionäre - bei jedem Schritt des Anlageprozesses des Produkts berücksichtigt. Der quantitative Ansatz wird umgesetzt, um die folgenden Ziele konsequent zu erreichen: ein Portfolio, das nach Ausschluss von mindestens 20 % der Wertpapiere mit dem schlechtesten ESG-Score stets einen höheren ESG-Score erreicht als der Index, und einen CO<sub>2</sub>-Fußabdruck des Portfolios, der mindestens 50 % niedriger ist als der des Index. Eine nicht finanzbezogene Strategie kann methodische Einschränkungen beinhalten, wie das vom Vermögensverwalter definierte ESG-Anlagerisiko.

### Fondsspezifische Informationen

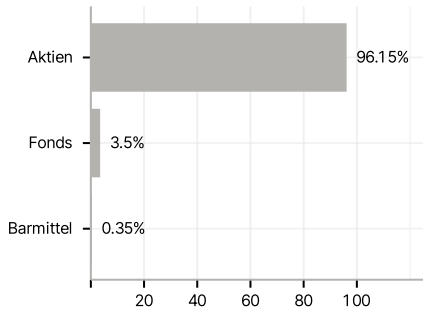
Im Rahmen der Anlagestrategie kann in wesentlichem Umfang in Derivate investiert werden. Die Fondsbestimmungen des BNP Paribas Funds Sustainable Global Low Vol Equity I Capitalisation wurden durch die FMA bewilligt. Der BNP Paribas Funds Sustainable Global Low Vol Equity I Capitalisation kann mehr als 35 % des Fondsvermögens in Wertpapiere/Geldmarktinstrumente folgender Emittenten investieren: guaranteed by a Member State, one or more of its local authorities, a Third Country part of the OECD, Brazil, People's Republic of China, India, Russia, Singapore and South Africa, or a public international body to which one or more Member States belong.

### Investmentziel

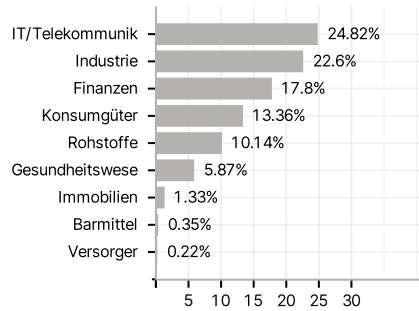
Das Produkt wird aktiv verwaltet. Der Referenzindex MSCI World (NR) wird nur für den Vergleich der Wertentwicklung verwendet. Das Produkt ist benchmarkunabhängig und seine Wertentwicklung kann erheblich von der des Referenzindex abweichen. Ziel des Produkts ist die mittelfristige Wertsteigerung seiner Vermögenswerte durch Anlagen in Aktien von sozial verantwortlichen Unternehmen aus aller Welt, die anhand eines Verfahrens ausgewählt werden, das der Risikoverringerung durch die Minimierung der Volatilität des Produkts dient.

### Veranlagungsstruktur

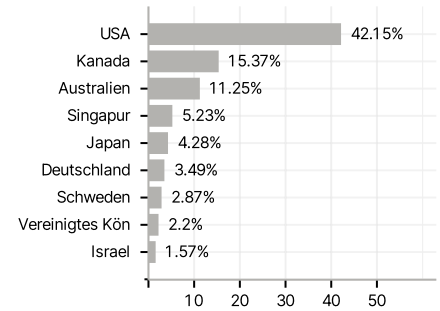
#### Anlagearten



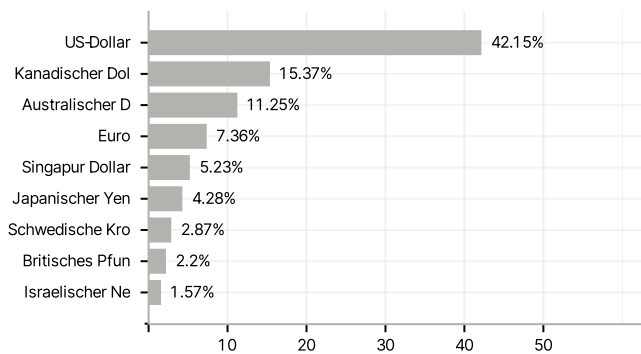
#### Branchen



#### Länder



#### Währungen



#### Größte Positionen

