

Pictet - China Index - I EUR / LU0625737753 / A2JEAU / Pictet AM (EU)

| | | | | |
|---------------------------------------|---------------|----------------|-------------------------|-------------|
| Aktuell 23.04.2026¹ | Region | Branche | Ausschüttungsart | Typ |
| 139,96 EUR | China | enmix | thesaurierend | Aktienfonds |



Risikokennzahlen

| | | | | | | | |
|-----|---|---|---|---|----------|---|---|
| SRI | 1 | 2 | 3 | 4 | 5 | 6 | 7 |
|-----|---|---|---|---|----------|---|---|

Jahresperformance

| | |
|------|---------|
| 2025 | +15,67% |
| 2024 | +26,81% |
| 2023 | -14,34% |
| 2022 | -17,19% |
| 2021 | -16,05% |

Performanceergebnisse der Vergangenheit lassen keine Rückschlüsse auf die künftige Entwicklung zu.

| Stammdaten | | Konditionen | | Sonstige Kennzahlen | |
|----------------------------|----------------------------------|---|--------------------|--------------------------|------------------|
| Fondart | Einzelfond | Ausgabeaufschlag | 2,75% | Mindestveranlagung | EUR 1.000.000,00 |
| Kategorie | Aktien | Managementgebühr | 0,25% | Sparplan | Nein |
| Fondsunterkategorie | Branchenmix | Depotgebühr | 0,08% | UCITS / OGAW | Ja |
| Ursprungsland | Luxemburg | Tilgungsgebühr | 1,00% | Gewinnbeteiligung | 0,00% |
| Tranchenvolumen | (23.04.2026) EUR 30,38 Mio. | Sonstige lfd. Kosten | (06.02.2026) 0,44% | Umschichtgebühr | 2,00% |
| Gesamt-Fondsvolumen | (23.04.2026) EUR 553,51 Mio. | Transaktionskosten | 0,13% | Fondsgesellschaft | |
| Auflegedatum | 21.12.2017 | Pictet AM (EU) | | | |
| KESSt-Meldefonds | Ja | 6B, rue du Fort Niedergruenewald, 2226, Luxemburg | | | |
| Beginn des Geschäftsjahres | 01.10. | Luxemburg | | | |
| Nachhaltigkeitsfondsart | - | www.am.pictet/de/germany | | | |
| Fondsmanager | Samuel Gorgerat David Billaux | | | | |
| Thema | - | | | | |

| Performance | 1M | 6M | YTD | 1J | 2J | 3J | 5J | seit Beginn |
|--------------------------------|--------|---------|---------|---------|---------|---------|---------|-------------|
| Performance | +4,78% | -9,32% | -4,61% | +10,51% | +36,03% | +24,08% | -20,06% | +3,69% |
| Performance p.a. | - | - | - | +10,51% | +16,63% | +7,46% | -4,38% | +0,44% |
| Performance p.a. nach max. AGA | - | - | - | +5,25% | +13,82% | +5,72% | -5,31% | -0,15% |
| Sharpe Ratio | 3,03 | -1,05 | -0,82 | 0,44 | 0,63 | 0,23 | -0,25 | -0,07 |
| Volatilität | 23,45% | 18,95% | 19,95% | 19,09% | 23,03% | 22,61% | 26,09% | 24,51% |
| Schlechtester Monat | - | -5,46% | -5,46% | -9,06% | -9,06% | -9,22% | -17,61% | -17,61% |
| Bester Monat | - | +3,44% | +3,44% | +9,35% | +22,78% | +22,78% | +24,15% | +24,15% |
| Maximaler Verlust | -2,79% | -15,47% | -14,17% | -16,73% | -20,51% | -24,77% | -49,75% | -56,45% |

Vertriebszulassung

Österreich, Deutschland, Schweiz;

1. Wichtiger Hinweis zum Aktualisierungsstand: Das angegebene Datum bezieht sich ausschließlich auf die Berechnung des NAV.

RISIKOHINWEISE: Die Informationen auf dieser Seite dienen ausschließlich zu Informationszwecken und sollten weder als Verkaufsangebot noch als Aufforderung zum Kauf des Wertpapiers oder einer Empfehlung zugunsten des Wertpapiers verstanden werden. Die baha GmbH und die BAWAG P.S.K. Bank für Arbeit und Wirtschaft und Österreichische Postsparkasse Aktiengesellschaft übernehmen trotz sorgfältigster Recherche keinerlei Haftung für die Richtigkeit der angegebenen Daten.
Factsheet erstellt von: www.baha.com am 27.04.2026 18:32

Pictet - China Index - I EUR / LU0625737753 / A2JEAU / Pictet AM (EU)

Investmentstrategie

Der Anlageverwalter beabsichtigt, durch aktive Verwaltung des Teilfonds die Differenz zwischen der Rendite des Portfolios und der des Referenzindex möglichst gering zu halten. Der Anlageverwalter kann in Emittenten mit jedem Umwelt-, Sozial- und Governance- (ESG-) Profil investieren. Er übt methodisch Stimmrechte aus und engagiert sich bei ausgewählten Emittenten, um ESG-Praktiken positiv zu beeinflussen, SFDR-Produktkategorie Artikel 6.

Fondsspezifische Informationen

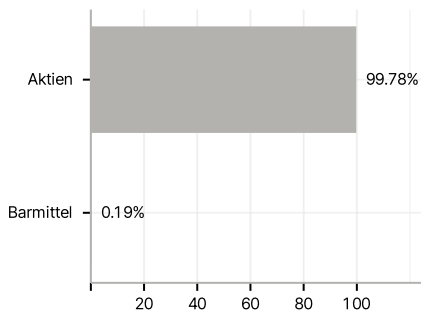
Im Rahmen der Anlagestrategie kann überwiegend in Einlagen investiert werden. Im Rahmen der Anlagestrategie kann in wesentlichem Umfang in Derivate investiert werden. Die Fondsbestimmungen des Pictet - China Index - I EUR wurden durch die FMA bewilligt. Der Pictet - China Index - I EUR kann mehr als 35 % des Fondsvermögens in Wertpapiere/Geldmarktinstrumente folgender Emittenten investieren: EU, the national, regional and local administrations of the Member States or their central banks, the European Central Bank, the European Investment Bank, the European Investment Fund, the European Stability Mechanism, the European Financial Stability Facility, a central authority or central bank of a Third Country (at the date of this Prospectus, Member States of the European Economic Area, the OECD, Singapore, Hong Kong and the G20), the International Monetary Fund, the International Bank for Reconstruction and Development, the Council of Europe Development Bank, the European Bank for Reconstruction and Development, the Bank for International Settlements, or any other relevant international financial institution or organisation to which one or more Member States belong.

Investmentziel

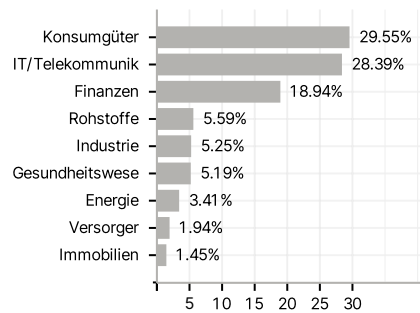
Der Teilfonds strebt eine dem Referenzindex vergleichbare Wertentwicklung an. Der Teilfonds legt in Aktien von im Referenzindex enthaltenen Unternehmen an mit dem Ziel, den Referenzindex vollständig physisch nachzubilden. Das Portfolio des Teilfonds stimmt möglicherweise nicht exakt mit der Zusammensetzung des Referenzindex überein.

Veranlagungsstruktur

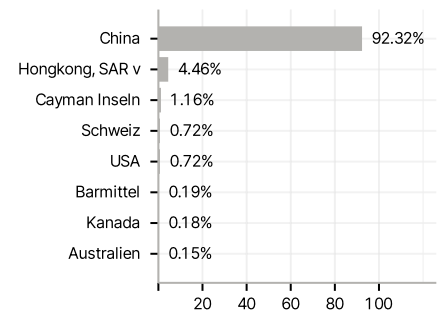
Anlagearten



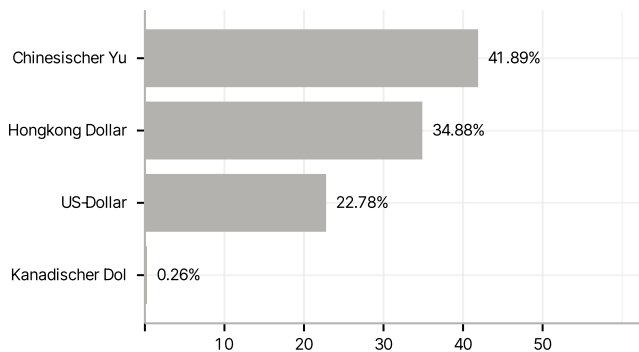
Branchen



Länder



Währungen



Größte Positionen

