

**Seilern America GBP U C / IE00BK9Z4G93 / A2PQVJ / Seilern IM (IE)**

|                                       |               |                |                         |             |
|---------------------------------------|---------------|----------------|-------------------------|-------------|
| <b>Aktuell 23.04.2026<sup>1</sup></b> | <b>Region</b> | <b>Branche</b> | <b>Ausschüttungsart</b> | <b>Typ</b>  |
| 141,19 GBP                            | Nordamerika   | enmix          | ausschüttend            | Aktienfonds |


**Risikokennzahlen**

|     |   |   |   |          |   |   |   |
|-----|---|---|---|----------|---|---|---|
| SRI | 1 | 2 | 3 | <b>4</b> | 5 | 6 | 7 |
|-----|---|---|---|----------|---|---|---|

**Jahresperformance**

|      |         |
|------|---------|
| 2025 | -4,10%  |
| 2024 | +8,15%  |
| 2023 | +19,14% |
| 2022 | -18,06% |
| 2021 | +27,51% |

Performanceergebnisse der Vergangenheit lassen keine Rückschlüsse auf die künftige Entwicklung zu.

| Stammdaten                 |  | Konditionen   |                    | Sonstige Kennzahlen      |            |
|----------------------------|--|---|--------------------|--------------------------|------------|
| Fondart                    | Einzelfond   | Ausgabeaufschlag  | 5,00%              | Mindestveranlagung       | EUR 500,00 |
| Kategorie                  | Aktien   | Managementgebühr  | 0,85%              | Sparplan                 | Nein       |
| Fondsunterkategorie        | Branchenmix  | Depotgebühr   | 0,02%              | UCITS / OGAW             | Ja         |
| Ursprungsland              | Irland   | Tilgungsgebühr  | 0,00%              | Gewinnbeteiligung        | 0,00%      |
| Tranchenvolumen            | (23.04.2026) USD 3069,550                          | Sonstige lfd. Kosten  | (19.02.2026) 1,01% | Umschichtgebühr          | -          |
| Gesamt-Fondsvolumen        | (23.04.2026) USD 68,62 Mio.                        | Transaktionskosten  | 0,01%              | <b>Fondsgesellschaft</b> |            |
| Auflagedatum               | 04.09.2019   | Seilern IM (IE)   |                    |                          |            |
| KES- Meldefonds            | Ja   | 15-16 Buckingham Street, WC2N 6DU, London                                 |                    |                          |            |
| Beginn des Geschäftsjahres | 01.01.   | Vereinigtes Königreich  |                    |                          |            |
| Nachhaltigkeitsfondsart    | -  | <a href="https://www.seilerninvest.com">https://www.seilerninvest.com</a> |                    |                          |            |
| Fondsmanager               | Seilern Investment Management Ltd. Investment Team |   |                    |                          |            |
| Thema                      | -  |   |                    |                          |            |

| Performance                    | 1M     | 6M      | YTD     | 1J      | 2J      | 3J      | 5J      | seit Beginn |
|--------------------------------|--------|---------|---------|---------|---------|---------|---------|-------------|
| Performance                    | +0,63% | -14,30% | -11,31% | -1,76%  | -10,63% | -0,63%  | +6,01%  | +41,19%     |
| Performance p.a.               | -      | -       | -       | -1,76%  | -5,46%  | -0,21%  | +1,17%  | +5,33%      |
| Performance p.a. nach max. AGA | -      | -       | -       | -6,44%  | -7,74%  | -1,82%  | +0,19%  | +4,55%      |
| Sharpe Ratio                   | 0,27   | -1,76   | -1,82   | -0,26   | -0,49   | -0,16   | -0,05   | 0,16        |
| Volatilität                    | 20,28% | 16,34%  | 18,80%  | 14,89%  | 15,53%  | 14,93%  | 18,06%  | 20,46%      |
| Schlechtester Monat            | -      | -7,84%  | -7,84%  | -7,84%  | -7,84%  | -7,84%  | -8,24%  | -8,24%      |
| Bester Monat                   | -      | +2,80%  | +0,78%  | +5,08%  | +6,65%  | +6,65%  | +10,65% | +10,65%     |
| Maximaler Verlust              | -3,92% | -18,37% | -16,53% | -18,37% | -22,61% | -22,61% | -22,94% | -24,07%     |

**Vertriebszulassung**

Österreich, Deutschland, Schweiz;

1. Wichtiger Hinweis zum Aktualisierungsstand: Das angegebene Datum bezieht sich ausschließlich auf die Berechnung des NAV.

RISIKOHINWEISE: Die Informationen auf dieser Seite dienen ausschließlich zu Informationszwecken und sollten weder als Verkaufsangebot noch als Aufforderung zum Kauf des Wertpapiers oder einer Empfehlung zugunsten des Wertpapiers verstanden werden. Die baha GmbH und die BAWAG P.S.K. Bank für Arbeit und Wirtschaft und Österreichische Postsparkasse Aktiengesellschaft übernehmen trotz sorgfältigster Recherche keinerlei Haftung für die Richtigkeit der angegebenen Daten.  
Factsheet erstellt von: www.baha.com am 26.04.2026 16:32

## Seiern America GBP U C / IE00BK9Z4G93 / A2PQVJ / Seiern IM (IE)

### Investmentstrategie

Der Fonds wird anstreben, in große, erfolgreiche Unternehmen mit nachweislicher Erfolgsbilanz und einer hohen Vorhersagbarkeit des künftigen Gewinnwachstums zu investieren. Solche Unternehmen weisen in der Regel die meisten oder alle der folgenden Merkmale auf: (i) multinationale Unternehmen, die auch in den schnell wachsenden Volkswirtschaften der Welt tätig sind, (ii) stetige, nicht zyklische Nachfrage nach ihren Produkten oder Dienstleistungen, (iii) ungebrochenes Gewinnwachstum in den letzten zehn Jahren, (iv) globale Markenprodukte oder -dienstleistungen, die häufig von Verbrauchern in Entwicklungsländern nachgefragt werden, (v) das Potenzial eines langfristigen, beständigen Gewinnzuwachses, (vi) hohe Eigenkapitalrenditen, die einen technologischen Vorsprung gegenüber ihren Wettbewerbern oder die Einzigartigkeit ihrer Produkte oder Dienstleistungen widerspiegeln, (vii) ein dynamisches Management und (viii) ausreichende interne Ressourcen, um ihre globale Entwicklung zu finanzieren und ihre Wettbewerbsposition zu behaupten. Der Fonds wird seine Anlagen nicht auf einen bestimmten Industriesektor oder ein bestimmtes Land konzentrieren. Der Fonds wird aktiv verwaltet, und die Wertentwicklung des Fonds wird mit dem S&P 500 TR Index als Benchmark-Index verglichen. Es kann nicht garantiert werden, dass die Wertentwicklung des Fonds die des Benchmark-Indexes erreicht oder übertrifft. Teile des Fondsvermögens können zwar Bestandteile des Index sein (und eine mit dem Index vergleichbare Gewichtung aufweisen), allerdings kann der Anlageverwalter nach eigenem Ermessen einen...

### Fondsspezifische Informationen

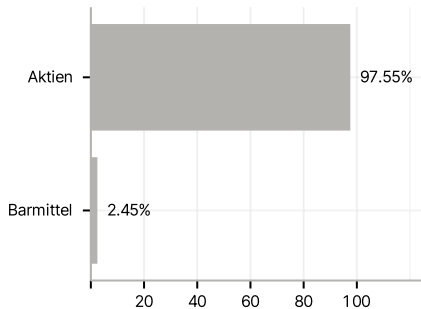
Im Rahmen der Anlagestrategie kann in wesentlichem Umfang in Derivate investiert werden. Die Fondsbestimmungen des Seiern America GBP U C wurden durch die FMA bewilligt. Der Seiern America GBP U C kann mehr als 35 % des Fondsvermögens in Wertpapiere/Geldmarktinstrumente folgender Emittenten investieren: OECD Governments (provided the relevant issues are investment grade), the Government of Brazil (provided the issues are of investment grade), the Government of India (provided the issues are of investment grade), the Government of the Peoples Republic of China (provided the relevant issues are investment grade), the Government 64 of Singapore, the EU, the Council of Europe, Eurofima, the European Investment Bank, Euratom, the Inter-American Development Bank, the Asian Development Bank, the International Bank for Reconstruction and Development (The World Bank), the African Development Bank, the European Central Bank, the European Bank for Reconstruction and Development, the International Monetary Fund, the International Finance Corporation, the Federal National Mortgage Association (Fannie Mae), the Federal Home Loan Mortgage Corporation (Freddie Mac), the Government National Mortgage Association (Ginnie Mae), the Student Loan Marketing Association (Sallie Mae), the Federal Home Loan Bank, the Federal Farm Credit Bank, the Tennessee Valley Authority and Straight A Funding LLC..

### Investmentziel

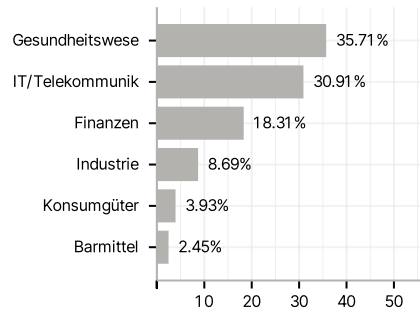
Der Fonds zielt darauf ab, ein Wachstum Ihrer Anlage zu erreichen, indem er hauptsächlich in Aktien (Beteiligungspapiere) und ähnliche Wertpapiere investiert, die von qualitativ hochwertigen Unternehmen ausgegeben werden, die an den Börsen in Ländern der Organisation für wirtschaftliche Zusammenarbeit und Entwicklung (OECD) und insbesondere in den USA und den nordamerikanischen OECD-Ländern notiert sind.

### Veranlagungsstruktur

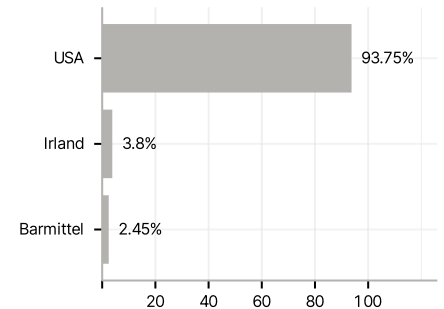
#### Anlagearten



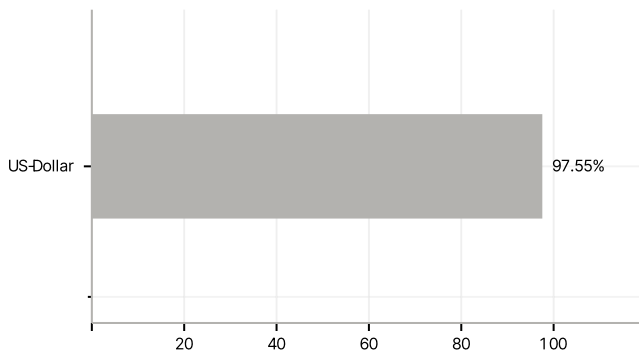
#### Branchen



#### Länder



#### Währungen



#### Größte Positionen

