ODDO BHF Algo Sustainable Leaders CIW-EUR / DE000A2QBG05 / A2QBG0 / ODDO BHF AM GmbH

Aktuell 04.12.2025 [1]	Region	Branche	Ausschüttungsart	Typ
161,15 EUR	Europa	enmix	thesaurierend	Aktienfonds

Performanceergebnisse der Vergangenheit lassen keine Rückschlüsse auf die künftige Entwicklung zu.

Risikokennzahlen							
SRI	1	2	3	4	5	6	7

Jahresperformance	
2024	+13,54%
2023	+19,04%
2022	-21,33%
2021	+31,59%

Stammdaten	
Fondart	Einzelfond
Kategorie	Aktien
Fondsunterkategorie	Branchenmix
Ursprungsland	Deutschland
Tranchenvolumen	(04.12.2025) EUR 17,81 Mio.
Gesamt-Fondsvolumen	(04.12.2025) EUR 404,44 Mio.
Auflagedatum	30.11.2020
KESt-Meldefonds	Ja
Beginn des Geschäftsjahres	01.01.
Nachhaltigkeitsfondsart	Ethik/Ökologie
Fondsmanager	Stefan Braun Karsten Seier
	Stefan Braun, Karsten Seier, Steffen Fuchs
Thema	-

Konditionen	
Ausgabeaufschlag	5,00%
Managementgebühr	0,70%
Depotgebühr	0,10%
Tilgungsgebühr	0,00%
Sonstige lfd. Kosten	(21.05.2025) 0,75%
Transaktionskosten	0,41%

Sonstige Kennzahlen	
Mindestveranlagung	EUR 250.000,00
Sparplan	Nein
UCITS / OGAW	Ja
Gewinnbeteiligung	0,00%
Umschichtgebühr	-

Fondsgesellschaft

ODDO BHF AM GmbH
Herzogstraße 15, 40217, Düsseldorf
Deutschland
www.am.oddo-bhf.com

Performance	1M	6M	YTD	1J	2J	3J	5J	seit Beginn
Performance	+0,67%	+3,04%	+12,85%	+9,20%	+32,10%	+47,10%	+62,01%	+61,15%
Performance p.a.	-	-	-	+9,20%	+14,91%	+13,73%	+10,12%	+9,98%
Performance p.a. nach max. AGA	-	-	-	+4,00%	+12,17%	+11,89%	+9,06%	+8,90%
Sharpe Ratio	0,51	0,40	0,82	0,50	1,01	0,93	0,57	0,56
Volatilität	12,52%	10,43%	14,59%	14,34%	12,77%	12,55%	14,22%	14,20%
Schlechtester Monat	-	-1,96%	-4,34%	-4,34%	-4,34%	-4,34%	-10,36%	-10,36%
Bester Monat	-	+1,96%	+6,74%	+6,74%	+6,74%	+7,78%	+10,02%	+10,02%
Maximaler Verlust	-4,02%	-4,26%	-15,81%	-15,81%	-15,81%	-15,81%	-28,19%	-28,19%

Vertriebszulassung

Österreich,Deutschland,Schweiz;

1. Wichtiger Hinweis zum Aktualisierungsstand: Das angegebene Datum bezieht sich ausschließlich auf die Berechnung des NAV.

RISIKOHINWEISE: Die Informationen auf dieser Seite dienen ausschließlich zu Informationszwecken und sollten weder als Verkaufsangebot noch als Aufforderung zum Kauf des Wertpapieres oder einer Empfehlung zugunsten des Wertpapieres verstanden werden. Die baha GmbH und die BAWAG P.S.K. Bank für Arbeit und Wirtschaft und Österreichische Postsparkasse Aktiengesellschaft übernehmen trotz sorgfältigster Recherche keinerlei Haftung für die Richtigkeit der angegebenen Daten.
Factsheet erstellt von: www.baha.com am 08.12.2025 06:05

ODDO BHF Algo Sustainable Leaders CIW-EUR / DE000A2QBG05 / A2QBG0 / ODDO BHF AM GmbH

Investmentstrategie

Mindestens 90 % des Fondsvermögens werden in Aktien angelegt, die Bestandteile dieses Index sind und einem internen ESG-Rating unterliegen. Der Index beinhaltet keine Unternehmen aus den Bereichen Alkohol, Glücksspiel, Tabak, Rüstung, Schusswaffen und Erwachsenenunterhaltung. Es werden Nachhaltigkeitsrisiken in den Anlageprozess einbezogen, indem ESG-Merkmale (Umwelt, Soziales und gute Unternehmensführung) bei Anlageentscheidungen sowie wesentliche negative Auswirkungen von Anlageentscheidungen auf Nachhaltigkeitsfaktoren berücksichtigt werden. Die Gesellschaft beachtet die Prinzipien für verantwortliches Investieren der Vereinten Nationen ("UN PRI") in Bezug auf Umwelt-, Sozial- und Governance-Fragen und wendet diese auch im Rahmen ihres Engagements an, z. B. durch die Ausübung von Stimmrechten, die aktive Wahrnehmung von Aktionärs- und Gläubigerrechten und durch den Dialog mit Emittenten.

Fondsspezifische Informationen

Im Rahmen der Anlagestrategie kann in wesentlichem Umfang in Derivate investiert werden.

Investmentziel

Ziel einer Anlage im Fonds ist es, unter Geringhaltung der wirtschaftlichen Risiken eine nachhaltige Rendite aus dem Ertrag und dem Wachstum der Anlagen in Wertpapieren zu erzielen. Der Fonds investiert in europäische Aktien.

Veranlagungsstruktur

Anlagearten

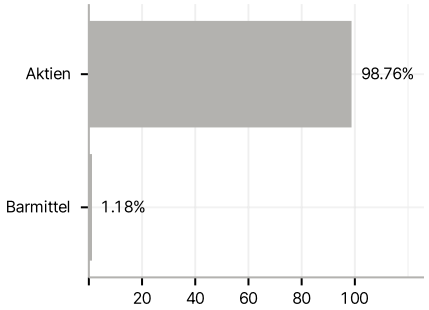

Branchen

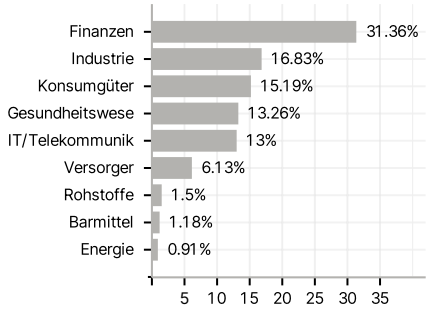

Länder

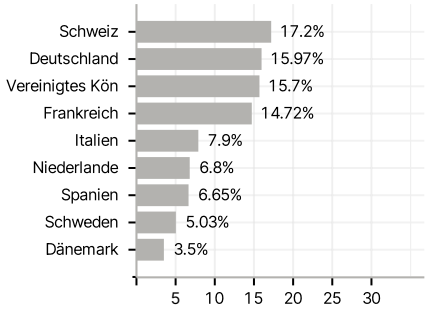

Währungen

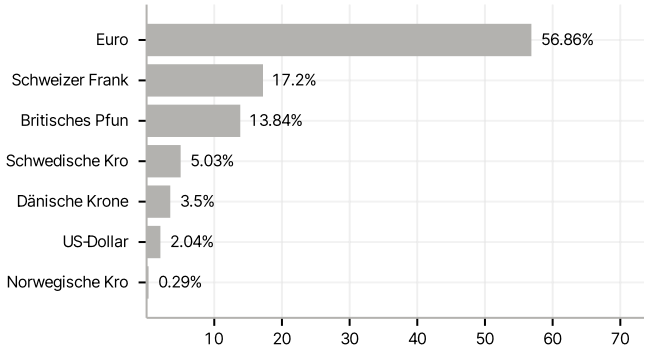

Größte Positionen

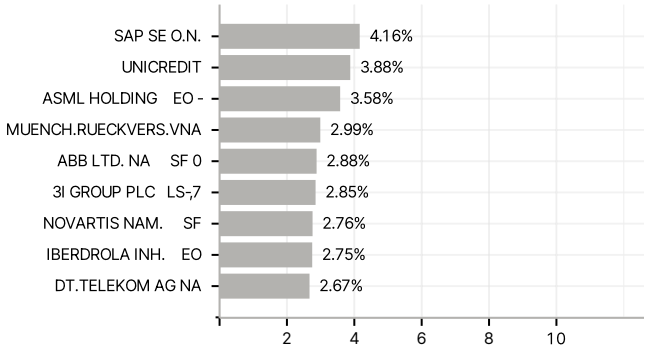

RISIKOHINWEISE: Die Informationen auf dieser Seite dienen ausschließlich zu Informationszwecken und sollten weder als Verkaufsangebot noch als Aufforderung zum Kauf des Wertpapieres oder einer Empfehlung zugunsten des Wertpapieres verstanden werden. Die baha GmbH und die BAWAG P.S.K. Bank für Arbeit und Wirtschaft und Österreichische Postsparkasse Aktiengesellschaft übernehmen trotz sorgfältigster Recherche keinerlei Haftung für die Richtigkeit der angegebenen Daten.
Factsheet erstellt von: www.baha.com am 08.12.2025 06:05