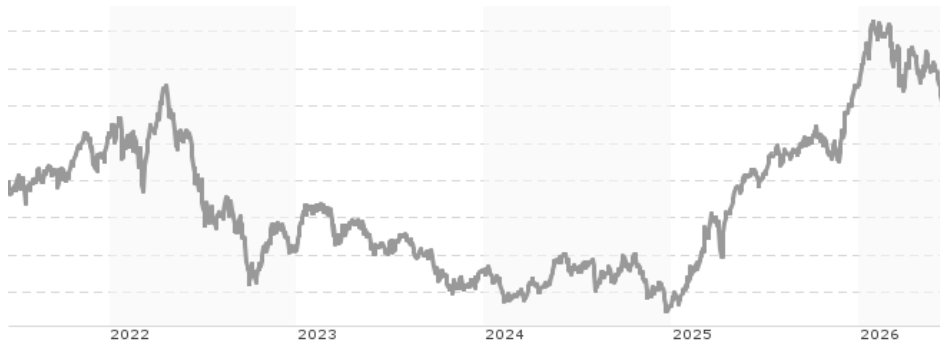


MULTI-AXXION - EUROPA - C / LU2211771691 / A2QBVD / Axxion

| | | | | |
|---------------------------------------|---------------|-----------------------------|-------------------------|------------------|
| Aktuell 16.06.2026¹ | Region | Branche | Ausschüttungsart | Typ |
| 74,61EUR | Europa | Mischfonds/aktienorientiert | thesaurierend | Gemischter Fonds |


Risikokennzahlen

| | | | | | | | |
|-----|---|---|---|---|---|---|---|
| SRI | 1 | 2 | 3 | 4 | 5 | 6 | 7 |
|-----|---|---|---|---|---|---|---|

Jahresperformance

| | |
|------|---------|
| 2025 | +35,48% |
| 2024 | -5,26% |
| 2023 | -3,06% |
| 2022 | -14,66% |
| 2021 | +23,16% |

Performanceergebnisse der Vergangenheit lassen keine Rückschlüsse auf die künftige Entwicklung zu.

| Stammdaten | | Konditionen | | Sonstige Kennzahlen | |
|----------------------------|------------------------------|---|-------|--------------------------|----------|
| Fondart | Einzelfond | Ausgabeaufschlag | 5,00% | Mindestveranlagung | EUR 0,00 |
| Kategorie | Mischfonds | Managementgebühr | 1,43% | Sparplan | Nein |
| Fondsunterkategorie | Mischfonds/aktienorientiert | Depotgebühr | 0,06% | UCITS / OGAW | Ja |
| Ursprungsland | Luxemburg | Tilgungsgebühr | 0,00% | Gewinnbeteiligung | 0,00% |
| Tranchenvolumen | (16.06.2026) EUR 155,85 Mio. | Sonstige lfd. Kosten (31.05.2026) | 1,57% | Umschichtgebühr | 1,00% |
| Gesamt-Fondsvolumen | (16.06.2026) EUR 222,05 Mio. | Transaktionskosten | 0,01% | Fondsgesellschaft | |
| Auflagedatum | 01.03.2022 | Axxion | | | |
| KESSt-Meldefonds | Ja | 15, rue de Flaxweiler, 6776, Grevenmacher | | | |
| Beginn des Geschäftsjahres | 01.01. | Luxemburg | | | |
| Nachhaltigkeitsfondsart | - | https://www.axxion.lu | | | |
| Fondsmanager | - | | | | |
| Thema | - | | | | |

| Performance | 1M | 6M | YTD | 1J | 2J | 3J | 5J | seit Beginn |
|--------------------------------|--------|--------|--------|---------|---------|---------|---------|-------------|
| Performance | -1,92% | +2,90% | +0,24% | +12,58% | +29,13% | +23,59% | +12,58% | +49,22% |
| Performance p.a. | - | - | - | +12,58% | +13,65% | +7,31% | +2,40% | +7,26% |
| Performance p.a. nach max. AGA | - | - | - | +7,22% | +10,90% | +5,58% | +1,40% | +6,34% |
| Sharpe Ratio | -2,84 | 0,30 | -0,15 | 1,01 | 1,12 | 0,53 | -0,00 | 0,46 |
| Volatilität | 8,46% | 11,74% | 12,13% | 10,08% | 10,02% | 9,26% | 10,58% | 10,62% |
| Schlechtester Monat | - | -6,37% | -6,37% | -6,37% | -6,37% | -6,37% | -8,37% | -8,37% |
| Bester Monat | - | +6,42% | +6,42% | +6,42% | +6,42% | +6,42% | +6,42% | +11,53% |
| Maximaler Verlust | -4,39% | -8,77% | -8,77% | -8,77% | -8,77% | -11,27% | -26,93% | -26,93% |

Vertriebszulassung

Österreich, Deutschland;

1. Wichtiger Hinweis zum Aktualisierungsstand: Das angegebene Datum bezieht sich ausschließlich auf die Berechnung des NAV.

RISIKOHINWEISE: Die Informationen auf dieser Seite dienen ausschließlich zu Informationszwecken und sollten weder als Verkaufsangebot noch als Aufforderung zum Kauf des Wertpapiers oder einer Empfehlung zugunsten des Wertpapiers verstanden werden. Die baha GmbH und die BAWAG P.S.K. Bank für Arbeit und Wirtschaft und Österreichische Postsparkasse Aktiengesellschaft übernehmen trotz sorgfältigster Recherche keinerlei Haftung für die Richtigkeit der angegebenen Daten.
Factsheet erstellt von: www.baha.com am 17.06.2026 16:30

MULTI-AXXION - EUROPA - C / LU2211771691 / A2QBVD / Axxion

Investmentstrategie

Der Fonds ist flexibel ausgerichtet. Das bedeutet, dass er in Wertpapiere und Geldmarktinstrumente aller Art sowie Derivate investieren kann. Hierunter fallen beispielsweise Aktien, fest- oder variabel verzinsliche Wertpapiere sowie Zertifikate und Optionen. Das Fondsmanagement übernimmt die Auswahl der einzelnen Instrumente und Strategien und verfolgt das Ziel, Erträge aus Kursgewinnen, Dividenden und Zinszahlungen zu generieren. Der Teilfonds kann max. 49% des Netto-Teilfondsvermögens in Anleihen öffentlicher sowie privater Emittenten investieren. Maximal 20% des Netto-Teilfondsvermögens werden in Anleihen investiert, die nicht geratet sind. Es erfolgt kein aktiver Erwerb von notleidenden Anleihen sowie von Anleihen, die ein Rating von CCC oder schlechter haben. Der Anteil solcher Anleihen darf maximal 5% des Netto-Teilfondsvermögens betragen. Maximal 10% des Netto-Teilfondsvermögens werden in Contingent Convertible Bonds (CoCo-Bonds) investiert. Investitionen in Distressed Securities, Asset Backed Securities (ABS), Mortgage Backed Securities (MBS), Collateralized Loan Obligations (CLO) und Collateralized Debt Obligations (CDO) können insgesamt bis zu einer Höchstgrenze von 10% des Netto-Teilfondsvermögens getätigt werden.

Fondsspezifische Informationen

Im Rahmen der Anlagestrategie kann überwiegend in Einlagen investiert werden. Im Rahmen der Anlagestrategie kann in wesentlichem Umfang in Derivate investiert werden. Die Fondsbestimmungen des MULTI-AXXION - EUROPA - C wurden durch die FMA bewilligt. Der MULTI-AXXION - EUROPA - C kann mehr als 35 % des Fondsvermögens in Wertpapiere/Geldmarktinstrumente folgender Emittenten investieren: Mitgliedstaat, dessen Gebietskörperschaften, von einem Staat, der Mitgliedstaat der OECD ist oder von internationalen Organismen öffentlich-rechtlichen Charakters, denen wenigstens ein Mitgliedstaat der Europäischen Union angehört.

Investmentziel

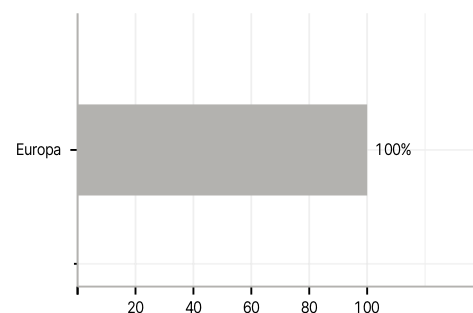
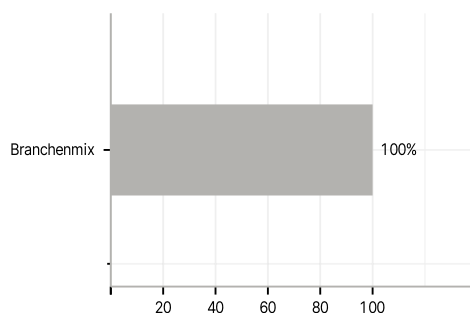
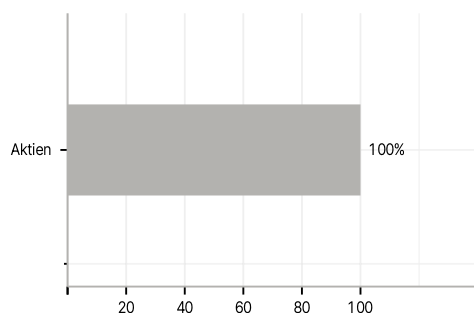
Ziel der Anlagepolitik ist die Erwirtschaftung eines möglichst hohen Wertzuwachses der Vermögensanlagen. Für diesen Zweck investiert der Fonds in Wertpapiere ohne Restriktionen hinsichtlich regionaler Schwerpunkte.

Veranlagungsstruktur

Anlagearten

Branchen

Länder



Währungen

