

Guardian Tech Fund R2 T (AT0000A2MKF9)

KAG: LLB Invest KAG

ISIN: AT0000A2MKF9

Rücknahmepreis: 55,47 EUR

Stand: 28.09.2023

Auflagedatum	04.01.21
Ausgabeaufschlag	3,00%
Konditionsdetails auf www.easybank.at	
Fondsvolumen	6.76 Mio.
Ertragstyp	thesaurierend
Letzte Ausschüttung	keine
Anlageregion	weltweit
Fondstyp	Technologie/Informationstechn.
Fondsmanager	n.a



Kapitalanlagegesellschaft	
LLB Invest KAG	
Heßgasse 1	
1010 Wien	
Österreich	
https://www.llb.at	

Wertentwicklung*		1J	3J p.a.	5J p.a.
Performance	vor AGA	+5,74%	-	-
Performance	nach max. AGA	+2,66%	-	-

Kennzahlen*		1J	3J	5J
Sharpe Ratio		0,05	-	-
Volatilität		+35,57%	-	-

* Performanceergebnisse der Vergangenheit lassen keine Rückschlüsse auf die künftige Entwicklung zu.

Fondsstrategie

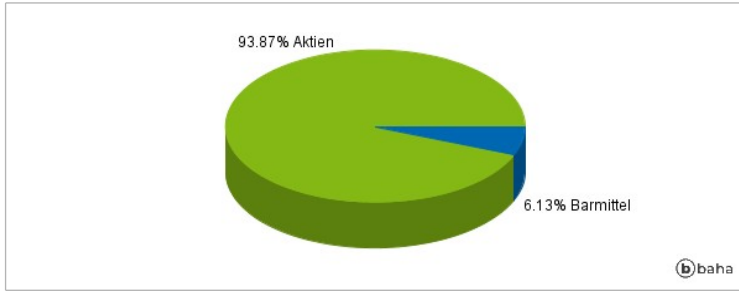
Der Guardian Tech Fund ("Investmentfonds", "Fonds") ist ein Aktienfonds, der darauf ausgerichtet ist, hohe Ertragschancen unter Inkaufnahme entsprechender Risiken zu nützen. Der Investmentfonds investiert gemäß einer aktiven Anlagestrategie und nimmt dabei keinen Bezug auf einen Index/Referenzwert. Der Investmentfonds kann bis zu 100% des Fondsvermögens in Aktien, bis zu 49% des Fondsvermögens in Schuldtitel, in Geldmarktinstrumente, in Sichteinlagen (bzw. kündbare Einlagen) und/oder bis zu 10% des Fondsvermögens in andere Fonds investieren. Mindestens 51% des Fondsvermögens werden in börsennotierte Aktien aus dem Technologiebereich (Beispielsweise in Unternehmen aus den Bereichen: Cyber-Sicherheit, digitaler Handel und Zahlungsdienstleistung, "cloud computing", Informations- und Datenanalytik, Social Media, "content streaming") investiert. Derivative Instrumente dürfen als Teil der Anlagestrategie bis zu 49% des Fondsvermögens und zur Absicherung eingesetzt werden.

Kommentar:

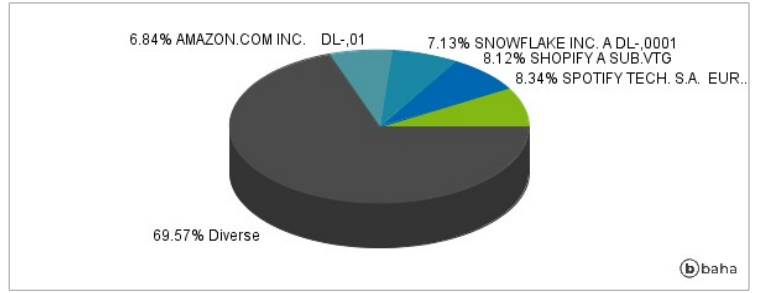
Fondsspezifische Information

Die Fondsbestimmungen des Guardian Tech Fund R2 T wurden durch die FMA bewilligt. Der Guardian Tech Fund R2 T kann mehr als 35 % des Fondsvermögens in Wertpapiere/Geldmarktinstrumente folgender Emittenten investieren: von allen EU-Ländern (Belgien, Bulgarien, Dänemark, Deutschland, Estland, Finnland, Frankreich, Griechenland, Italien, Irland, Kroatien, Lettland, Litauen, Luxemburg, Malta, Niederlande, Österreich, Polen, Portugal, Rumänien, Schweden, Slowenien, Slowakei, Spanien, Tschechien, Ungarn, Zypern), -von allen Bundesländer Österreichs (Wien, Niederösterreich, Oberösterreich, Salzburg, Steiermark, Kärnten, Tirol, Vorarlberg, Burgenland), - von allen Bundesländer Deutschlands (Baden-Württemberg, Bayern, Berlin, Brandenburg, Bremen, Hamburg, Hessen, Mecklenburg-Vorpommern, Niedersachsen, Nordrhein-Westfalen, Rheinland-Pfalz, Saarland, Sachsen, Sachsen-Anhalt, Schleswig-Holstein, Thüringen), -von folgenden Drittländern: Großbritannien, Norwegen, Schweiz, USA, Kanada, Australien, Neuseeland, Japan, Hongkong, Chile, Brasilien, Indien, Island, Israel, Mexiko, Russland, Südafrika, Südkorea, Türkei und Singapur.

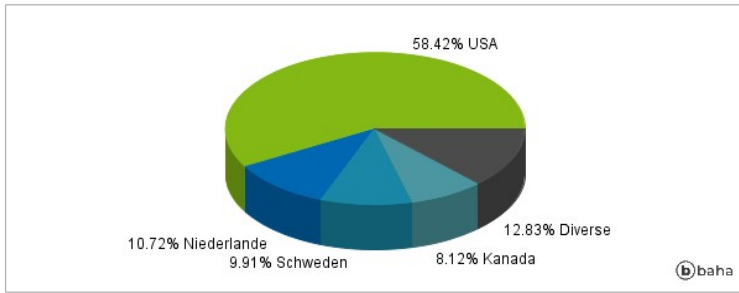
Anlagearten



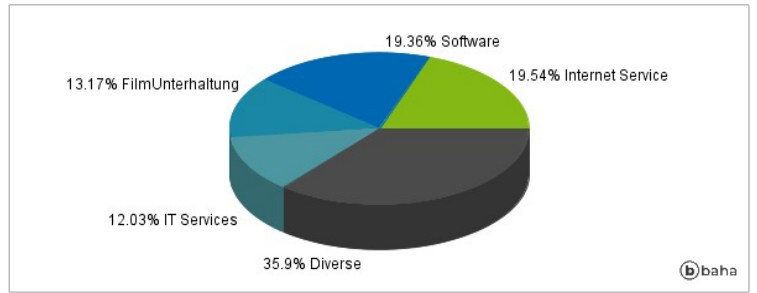
Größte Positionen



Länderverteilung



Branchenverteilung



Historische Daten: 09/2023

Erstellt: 29.09.2023 05:42