Created with RealObjects PDFreactor(R) Web Service Evaluation Version | https://www.pdfreactor.com

easybank

Bakersteel Global Funds SICAV - Electrum Fund D EUR / LU1923361049 / A2PB5F / IPConcept (LU)

Aktuell 23.11.2026 [1]	Region	Branche	Ausschüttungsart	Typ
239,36 EUR	weltweit	e Rohstoffe divers	thesaurierend	Aktienfonds



Performanceergebnisse der Vergangenheit lassen keine Rückschlüsse auf die künftige Entwicklung zu.

Risikokennzahlen

SRI 1 2 3 4 **5** 6 7

Jahresperformance

2025	+80,12%
2024	+4,85%
2023	-6,52%
2022	+0,94%
2021	+16,07%

Stammdaten

Fondart	Einzelfond
Kategorie	Aktien
Fondsunterkategorie	Branche Rohstoffe divers
Ursprungsland	Luxemburg
Tranchenvolumen	(23.11.2026) EUR 15,83 Mio.
Gesamt-Fondsvolumen	(23.11.2026) EUR 422,52 Mio.
Auflagedatum	18.05.2020
KESt-Meldefonds	Ja
Beginn des Geschäftsjahres	01.01.
Nachhaltigkeitsfondsart	-
Fondsmanager	Baker Steel Capital Managers LLP
Thema	-

Konditionen

Ausgabeaufschlag	0,00%
Managementgebühr	1,40%
Depotgebühr	0,07%
Tilgungsgebühr	0,00%
Sonstige lfd. Kosten (16.04.2026)	1,90%
Transaktionskosten	0,44%

Sonstige Kennzahlen

Mindestveranlagung	EUR 0,00
Sparplan	Nein
UCITS / OGAW	Ja
Gewinnbeteiligung	15,00%
Umschichtgebühr	0,00%

Fondsgesellschaft

IPConcept (LU)
4, rue Thomas Edison, 1445, Strassen
Luxemburg
http://www.ipconcept.com

Performance	1M	6M	YTD	1J	2J	3J	5J	seit Beginn
Performance	-17,26%	-27,54%	-17,33%	-1,74%	+31,36%	+72,25%	+45,64%	+131,98%
Performance p.a.	-	-	-	-1,75%	+14,65%	+19,85%	+7,80%	+13,78%
Performance p.a. nach max. AGA	-	-	-	-1,74%	+14,61%	+19,87%	+7,81%	+13,76%
Sharpe Ratio	-2,09	-1,45	-0,61	-0,13	0,37	0,56	0,18	0,41
Volatilität	44,14%	34,85%	36,38%	35,43%	31,81%	30,27%	27,75%	26,53%
Schlechtester Monat	-	-18,82%	-18,82%	-18,82%	-18,82%	-18,82%	-18,82%	-18,82%
Bester Monat	-	+19,35%	+21,91%	+21,91%	+21,91%	+21,91%	+21,91%	+21,91%
Maximaler Verlust	-21,88%	-32,87%	-36,80%	-36,80%	-36,80%	-36,80%	-36,80%	-36,80%

Vertriebszulassung

Österreich, Deutschland, Schweiz;

1. Wichtiger Hinweis zum Aktualisierungsstand: Das angegebene Datum bezieht sich ausschließlich auf die Berechnung des NAV.

RISIKOHINWEISE: Die Informationen auf dieser Seite dienen ausschließlich zu Informationszwecken und sollten weder als Verkaufsangebot noch als Aufforderung zum Kauf des Wertpapieres oder einer Empfehlung zugunsten des Wertpapieres verstanden werden. Die baha GmbH und die BAWAG P.S.K. Bank für Arbeit und Wirtschaft und Österreichische Postsparkasse Aktiengesellschaft übernehmen trotz sorgfältigster Recherche keinerlei Haftung für die Richtigkeit der angegebenen Daten.
Factsheet erstellt von: www.baha.com am 24.11.2026 14:39

Created with RealObjects PDFreactor(R) Web Service Evaluation Version | https://www.pdfreactor.com



REALOBJECTS

PDFreactor®

Evaluation Version

This PDF document was created by an evaluation version of RealObjects PDFreactor 12.2.1 (17349). The evaluation version is fully functional, but includes this information page. It must not be used for production purposes. The information page and all other evaluation notices must not be removed from the PDF file.

NOTE: Conversions in evaluation mode might be slower and the results might have a larger file size than in production mode.

Buy PDFreactor

To buy a PDFreactor license follow this link:

Buy PDFreactor online

About PDFreactor

RealObjects PDFreactor is a powerful formatting processor for converting HTML and XML documents into PDF. It uses Cascading Style Sheets (CSS) to define page layout and styles. The server-side tool enables a great variety of applications in the fields of ERP, eCommerce and Electronic Publishing.

PDFreactor supports HTML5, CSS3 and JavaScript.

It allows you to dynamically generate PDF documents such as invoices, delivery notes and shipping documents on-the-fly. PDFreactor allows you to easily add server-based PDF generation functionality to your application or service. Since PDFreactor runs on a server, the end-user in general does not need any software other than a PDF viewer.

For more information visit **www.pdfreactor.com**

Created with RealObjects PDFreactor(R) Web Service Evaluation Version | https://www.pdfreactor.com

Bakersteel Global Funds SICAV - Electrum Fund D EUR / LU1923361049 / A2PB5F / IPConcept (LU)

Investmentstrategie

Der Teilfonds ist ein Aktienfonds. Der Teilfonds legt sein Vermögen im Wesentlichen in Aktien von Unternehmen an, deren Geschäftsziel in der Gewinnung, Verarbeitung und Vermarktung von PrimärROHSTOFFEN besteht. "PrimärROHSTOFFE" bezeichnen Rohstoffe, die physisch vorhanden sind, wie beispielsweise Wasser, Edel- und Industriemetalle, Öl, Erdgas und Agrarrohstoffe. Der Teilfonds hat grundsätzlich die Möglichkeit, je nach Marktlage und Einschätzung der Fondsverwaltung, in Aktien, Geldmarktinstrumenten, Zertifikaten, Zielfonds und Festgeldern anzulegen. Diese Zertifikate beziehen sich auf gesetzlich zulässige Basiswerte wie Aktien, Anleihen, Anteile von Investmentfonds, Finanzindizes und Währungen. Der in Aktien angelegte Anteil wird mindestens 51 % betragen. Der Teilfonds kann zur Erreichung der vorgenannten Anlageziele sowie zu Anlage- und zu Absicherungszwecken derivative Finanzinstrumente ("Derivate") einsetzen.

Fondsspezifische Informationen

Im Rahmen der Anlagestrategie kann in wesentlichem Umfang in Derivate investiert werden. Die Fondsbestimmungen des Bakersteel Global Funds SICAV - Electrum Fund D EUR wurden durch die FMA bewilligt. Der Bakersteel Global Funds SICAV - Electrum Fund D EUR kann mehr als 35 % des Fondsvermögens in Wertpapiere/Geldmarktinstrumente folgender Emittenten investieren: die von einem Mitgliedstaat, seinen Gebietskörperschaften, einem OECD-Mitgliedstaat oder von internationalen Organisationen, denen ein oder mehrere Mitgliedstaaten angehören.

Investmentziel

Ziel der Anlagepolitik des BAKERSTEEL GLOBAL FUNDS SICAV - Electrum Fund (der "Teilfonds") ist es, unter Berücksichtigung des Anlagerisikos durch ein weltweit diversifiziertes Anlageportfolio einen angemessenen Wertzuwachs in der Teilfondswährung zu erzielen. Der Teilfonds wird aktiv verwaltet. Die Zusammensetzung des Portfolios wird seitens des Fondsmanagers ausschließlich nach den in den Anlagezielen / in der Anlagepolitik definierten Kriterien vorgenommen, regelmäßig überprüft und ggf. angepasst. Für den Teilfonds können an die Wertentwicklung gebundene Zusatzgebühren (Performance Fee) anfallen welche in Referenz zur Benchmark MSCI ACWI Metals & Mining Index ('Index') berechnet werden. Das Anlageuniversum des Teilfonds ist nicht auf die Bestandteile des Indexes beschränkt. Der Index kann daher signifikant von der Wertentwicklung des Teilfonds abweichen.

Veranlagungsstruktur

Anlagearten

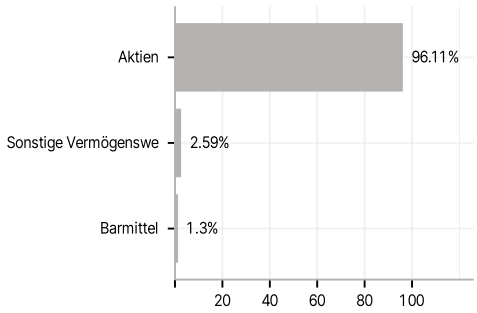

Branchen

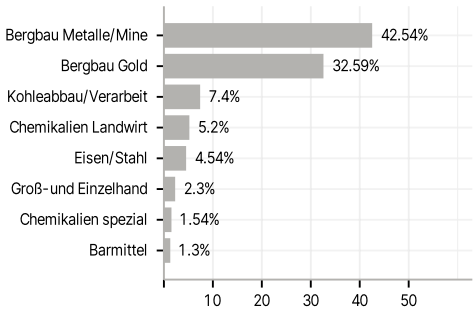

Länder

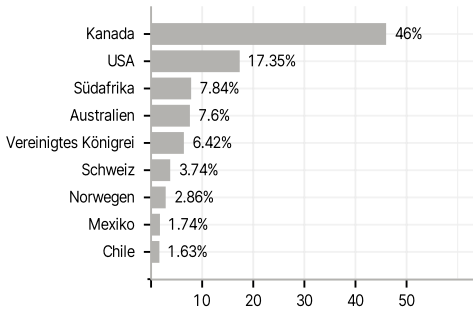

Währungen

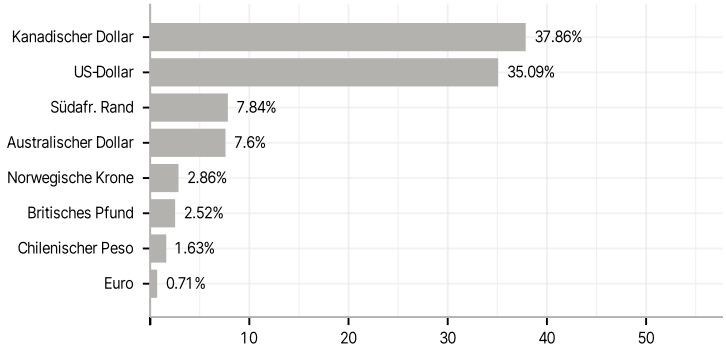

Größte Positionen

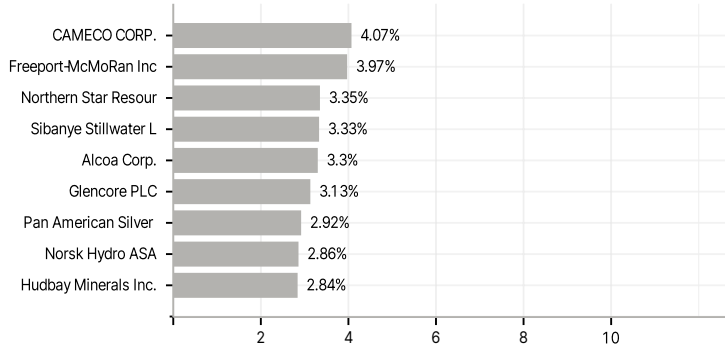

RISIKOHINWEISE: Die Informationen auf dieser Seite dienen ausschließlich zu Informationszwecken und sollten weder als Verkaufsangebot noch als Aufforderung zum Kauf des Wertpapieres oder einer Empfehlung zugunsten des Wertpapieres verstanden werden. Die baha GmbH und die BAWAG P.S.K. Bank für Arbeit und Wirtschaft und Österreichische Postsparkasse Aktiengesellschaft übernehmen trotz sorgfältigster Recherche keinerlei Haftung für die Richtigkeit der angegebenen Daten.
Factsheet erstellt von: www.baha.com am 24.11.2026 14:39

Created with RealObjects PDFreactor(R) Web Service Evaluation Version | https://www.pdfreactor.com