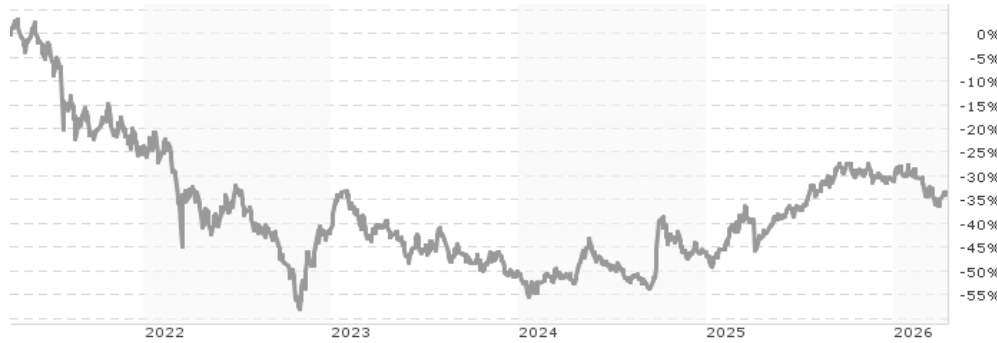


**UBS (Lux) Equity SICAV - All China (USD), Anteilsklasse Q-dist, USD / LU2200167067 / A2P87Z / UBS AM S.A. (EU)**

<b>Aktuell 14.04.2026<sup>1</sup></b>	<b>Region</b>	<b>Branche</b>	<b>Ausschüttungsart</b>	<b>Typ</b>
<b>68,68 USD</b>	China	enmix	ausschüttend	Aktienfonds


**Risikokennzahlen**

SRI	1	2	3	4	<b>5</b>	6	7
-----	---	---	---	---	----------	---	---

**Jahresperformance**

2025	+27,44%
2024	+7,81%
2023	-14,28%
2022	-23,19%
2021	-24,74%

Performanceergebnisse der Vergangenheit lassen keine Rückschlüsse auf die künftige Entwicklung zu.

Stammdaten		Konditionen		Sonstige Kennzahlen	
Fondart	Einzelfond	Ausgabeaufschlag	5,00%	Mindestveranlagung	EUR 1.500,00
Kategorie	Aktien	Managementgebühr	0,96%	Sparplan	Nein
Fondsunterkategorie	Branchenmix	Depotgebühr	-	UCITS / OGAW	Ja
Ursprungsland	Luxemburg	Tilgungsgebühr	0,00%	Gewinnbeteiligung	0,00%
Tranchenvolumen	(13.04.2026) USD 2,81 Mio.	Sonstige lfd. Kosten (12.02.2026)	1,30%	Umschichtgebühr	-
Gesamt-Fondsvolumen	(13.04.2026) USD 1,19 Mrd.	Transaktionskosten	0,26%	<b>Fondsgesellschaft</b>	
Auflagedatum	16.07.2020	<b>Ausschüttungen</b>		UBS AM S.A. (EU)	
KESSt-Meldefonds	Ja	01.08.2025	1.36 USD	33A avenue J.F. Kennedy, 1855, Luxembourg	
Beginn des Geschäftsjahres	01.06.	01.08.2024	0.95 USD	Luxemburg	
Nachhaltigkeitsfondsart	-	01.08.2023	0.52 USD	<a href="https://www.ubs.com">https://www.ubs.com</a>	
Fondsmanager	Bin Shi Morris Wu	01.08.2022	0.60 USD		
Thema		Bin Shi, Morris Wu, Denise Cheung			
Thema		-			

Performance	1M	6M	YTD	1J	2J	3J	5J	seit Beginn
Performance	-0,72%	-4,76%	-3,44%	+16,66%	+38,66%	+11,18%	-33,72%	-27,38%
Performance p.a.	-	-	-	+16,66%	+17,78%	+3,59%	-7,89%	-5,41%
Performance p.a. nach max. AGA	-	-	-	+11,10%	+14,92%	+1,92%	-8,79%	-6,21%
Sharpe Ratio	-0,56	-0,75	-0,82	0,99	0,78	0,07	-0,41	-0,32
Volatilität	19,56%	15,31%	16,82%	14,52%	19,92%	20,01%	24,39%	23,68%
Schlechtester Monat	-	-7,46%	-7,46%	-7,46%	-7,46%	-10,80%	-19,06%	-19,06%
Bester Monat	-	+4,62%	+4,62%	+5,63%	+24,79%	+24,79%	+31,33%	+31,33%
Maximaler Verlust	-5,73%	-12,38%	-12,34%	-12,57%	-18,39%	-26,50%	-59,28%	-64,05%

**Vertriebszulassung**

Österreich, Deutschland, Schweiz;

1. Wichtiger Hinweis zum Aktualisierungsstand: Das angegebene Datum bezieht sich ausschließlich auf die Berechnung des NAV.

 RISIKOHINWEISE: Die Informationen auf dieser Seite dienen ausschließlich zu Informationszwecken und sollten weder als Verkaufsangebot noch als Aufforderung zum Kauf des Wertpapiers oder einer Empfehlung zugunsten des Wertpapiers verstanden werden. Die baha GmbH und die BAWAG P.S.K. Bank für Arbeit und Wirtschaft und Österreichische Postsparkasse Aktiengesellschaft übernehmen trotz sorgfältigster Recherche keinerlei Haftung für die Richtigkeit der angegebenen Daten.  
 Factsheet erstellt von: www.baha.com am 15.04.2026 05:44

## UBS (Lux) Equity SICAV - All China (USD), Anteilsklasse Q-dist, USD / LU2200167067 / A2P87Z / UBS AM S.A. (EU)

### Investmentstrategie

Der Anlagefonds wird aktiv mit Bezug auf den Referenzindex MSCI China All Share (net div. reinvested) verwaltet. Der Referenzindex dient als Massstab für die Portfoliozusammensetzung, Performancevergleiche und Risikomanagementzwecke. Der Anlagefonds kann über die Stock-Connect-Programme zwischen Shanghai und Hongkong oder Shenzhen und Hongkong («Stock Connect») in chinesische A-Aktien investieren. Dieser Teilfonds fördert ökologische und/oder soziale Merkmale, verfolgt jedoch kein nachhaltiges Anlageziel. Die Rendite des Fonds hängt hauptsächlich von der Entwicklung an den Aktienmärkten und Dividendenzahlungen ab.

### Fondsspezifische Informationen

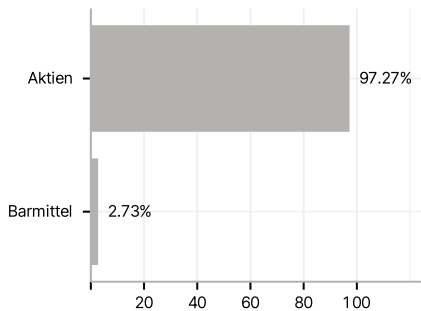
Im Rahmen der Anlagestrategie kann in wesentlichem Umfang in Derivate investiert werden. Die Fondsbestimmungen des UBS (Lux) Equity SICAV - All China (USD), Anteilsklasse Q-dist, USD wurden durch die FMA bewilligt. Der UBS (Lux) Equity SICAV - All China (USD), Anteilsklasse Q-dist, USD kann mehr als 35 % des Fondsvermögens in Wertpapiere/Geldmarktinstrumente folgender Emittenten investieren: die von einem Mitgliedstaat der EU oder seinen Gebietskörperschaften, von einem OECD-Mitgliedstaat, China, Russland, Brasilien, Indonesien oder Singapur, oder von internationalen Organismen öffentlich-rechtlichen Charakters, denen ein oder mehrere EU-Mitgliedstaaten angehören, begeben oder garantiert werden..

### Investmentziel

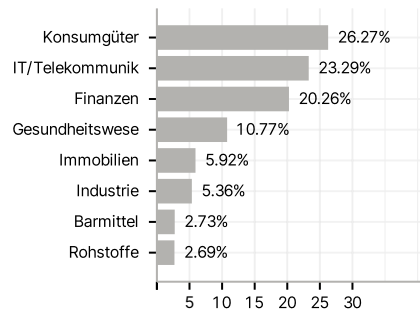
Der aktiv verwaltete Anlagefonds investiert hauptsächlich in Aktien chinesischer Unternehmen, die an Börsen in Festlandchina (onshore) und ausserhalb von China (offshore) gehandelt werden. Auf der Basis fundierter Analysen unserer lokalen Anlagespezialisten kombiniert der Fondsmanager sorgfältig ausgewählte Aktien verschiedener Unternehmen aus unterschiedlichen Ländern und Sektoren mit dem Ziel, interessante Renditechancen zu nutzen und dabei die Risiken unter Kontrolle zu halten. Der Portfolio Manager kann im eigenen Ermessen über die Zusammensetzung des Portfolios entscheiden und ist im Hinblick auf die Aktien und Gewichtungen nicht an den Referenzindex gebunden.

### Veranlagungsstruktur

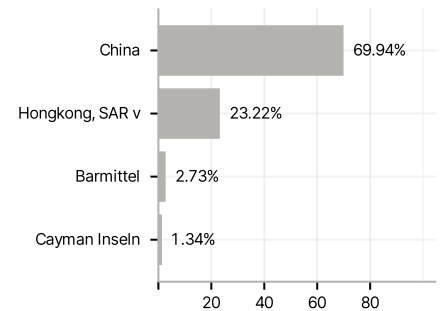
#### Anlagearten



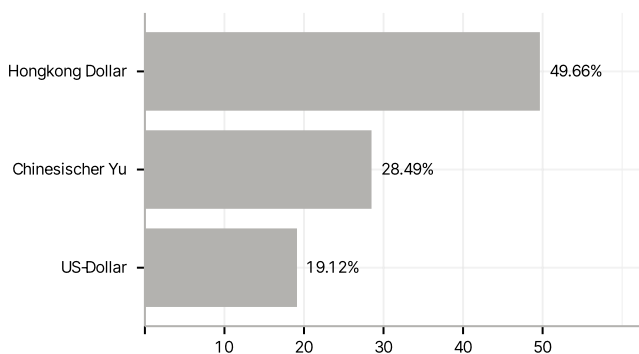
#### Branchen



#### Länder



#### Währungen



#### Größte Positionen

