

Vanguard ESG Emerging Markets All Cap Equity Index Fund - Institutional Plus GBP Dist / IE00BKV0W136 / A2P4VY / Vangu...

<b>Aktuell 30.06.2025<sup>1</sup></b>	<b>Region</b>	<b>Branche</b>	<b>Ausschüttungsart</b>	<b>Typ</b>
112,90 GBP	Emerging Markets	enmix	ausschüttend	Aktienfonds



**Risikokennzahlen**

SRI	1	2	3	<b>4</b>	5	6	7
-----	---	---	---	----------	---	---	---

**Jahresperformance**

2024	+13,89%
2023	+2,50%
2022	-8,58%
2021	-1,07%

Performanceergebnisse der Vergangenheit lassen keine Rückschlüsse auf die künftige Entwicklung zu.

Stammdaten		Konditionen		Sonstige Kennzahlen	
Fondart	Einzelfond	Ausgabeaufschlag	0,00%	Mindestveranlagung	EUR 100.000.000,00
Kategorie	Aktien	Managementgebühr	0,18%	Sparplan	Nein
Fondsunterkategorie	Branchenmix	Depotgebühr	-	UCITS / OGAW	Ja
Ursprungsland	Irland	Tilgungsgebühr	0,00%	Gewinnbeteiligung	0,00%
Tranchenvolumen	(30.06.2025) EUR 60,59 Mio.	Sonstige lfd. Kosten (31.03.2025)	0,18%	Umschichtgebühr	-
Gesamt-Fondsvolumen	(30.06.2025) EUR 981,47 Mio.	Transaktionskosten	0,10%	<b>Fondsgesellschaft</b>	
Auflagedatum	09.06.2020	<b>Ausschüttungen</b>		Vanguard Group (IE)	
KESSt-Meldefonds	Nein	30.06.2025	1.06 GBP	30 Herbert Street, D02 W329, Dublin 2	
Beginn des Geschäftsjahres	01.01.	31.03.2025	0.46 GBP	Irland	
Nachhaltigkeitsfondsart	Ethik/Ökologie	31.12.2024	0.33 GBP	<a href="https://www.vanguard.co.uk">https://www.vanguard.co.uk</a>	
Fondsmanager	Vanguard Global Advisers	30.09.2024	0.97 GBP		
	LLC Europe Equity Index Team	28.06.2024	0.85 GBP		
Thema	-				

Performance	1M	6M	YTD	1J	2J	3J	5J	seit Beginn
Performance	+3,26%	+1,38%	+1,84%	+7,79%	+20,96%	+14,98%	+23,18%	+26,15%
Performance p.a.	-	-	-	+7,81%	+9,97%	+4,76%	+4,26%	+4,70%
Performance p.a. nach max. AGA	+3,26%	+1,38%	+1,84%	+7,81%	+9,97%	+4,76%	+4,26%	+4,70%
Sharpe Ratio	3,59	0,05	0,11	0,41	0,63	0,20	0,16	0,19
Volatilität	12,26%	16,05%	16,11%	14,40%	12,83%	14,06%	14,78%	14,78%
Schlechtester Monat	-	-3,07%	-3,07%	-3,07%	-3,86%	-7,01%	-7,53%	-7,53%
Bester Monat	-	+3,55%	+3,55%	+5,99%	+5,99%	+9,72%	+9,72%	+9,72%
Maximaler Verlust	-2,47%	-14,56%	-14,56%	-14,56%	-14,56%	-14,56%	-24,95%	-24,95%

**Vertriebszulassung**

Österreich, Deutschland, Schweiz, Tschechien;

1. Wichtiger Hinweis zum Aktualisierungsstand: Das angegebene Datum bezieht sich ausschließlich auf die Berechnung des NAV.

RISIKOHINWEISE: Die Informationen auf dieser Seite dienen ausschließlich zu Informationszwecken und sollten weder als Verkaufsangebot noch als Aufforderung zum Kauf des Wertpapiers oder einer Empfehlung zugunsten des Wertpapiers verstanden werden. Die baha GmbH und die BAWAG P.S.K. Bank für Arbeit und Wirtschaft und Österreichische Postsparkasse Aktiengesellschaft übernehmen trotz sorgfältigster Recherche keinerlei Haftung für die Richtigkeit der angegebenen Daten.  
Factsheet erstellt von: www.baha.com am 01.07.2025 16:03

# Vanguard ESG Emerging Markets All Cap Equity Index Fund - Institutional Plus GBP Dist / IE00BKV0W136 / A2P4VY / Vangu...

## Investmentstrategie

Der Index ist ein nach Marktkapitalisierung gewichteter Index von Stammaktien aus Large-, Mid- und Small-Cap-Aktien von Unternehmen aus Schwellenländern. Die Marktkapitalisierung ist der Wert der umlaufenden Aktien eines Unternehmens auf dem Markt und zeigt die Größe eines Unternehmens an. Der Index besteht aus dem FTSE Emerging All Cap Index (der "Hauptindex"), der dann vom Sponsor des Index, der von Vanguard unabhängig ist, auf bestimmte Umwelt-, Sozial- und Unternehmensführungskriterien hin überprüft wird. Der Fonds bewirbt ökologische und soziale Merkmale, indem er Unternehmen aufgrund der Auswirkungen ihres Verhaltens oder ihrer Produkte auf die Gesellschaft und / oder die Umwelt aus seinem Portfolio ausschließt. Dies wird durch Nachbildung des Index erreicht.

## Fondsspezifische Informationen

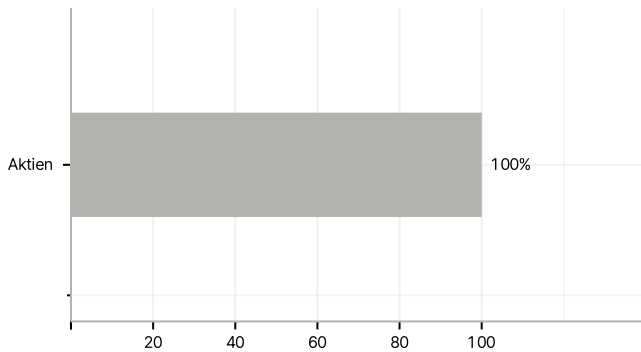
Im Rahmen der Anlagestrategie kann in wesentlichem Umfang in Derivate investiert werden. Die Fondsbestimmungen des Vanguard ESG Emerging Markets All Cap Equity Index Fund - Institutional Plus GBP Dist wurden durch die FMA bewilligt. Der Vanguard ESG Emerging Markets All Cap Equity Index Fund - Institutional Plus GBP Dist kann mehr als 35 % des Fondsvermögens in Wertpapiere/Geldmarktinstrumente folgender Emittenten investieren: by any EU Member State, its local authorities, non-EU Member States or public international body of which one or more EU Member States are members. The individual issuers may be drawn from the following list: OECD Governments (provided the relevant issues are investment grade), the Governments of Brazil, China or India (provided the relevant issues are investment grade), Government of Singapore, European Investment Bank, European Bank for Reconstruction and Development, International Finance Corporation, International Monetary Fund, Euratom, The Asian Development Bank, European Central Bank, Council of Europe, Eurofima, African Development Bank, International Bank for Reconstruction and Development (The World Bank), The Inter American Development Bank, European Union, Federal National Mortgage Association (Fannie Mae), Federal Home Loan Mortgage Corporation (Freddie Mac), Government National Mortgage Association (Ginnie Mae), Student Loan Marketing Association (Sallie Mae), Federal Home Loan Bank, Federal Farm Credit Bank, Tennessee Valley Authority, and Straight-A Funding LLC..

## Investmentziel

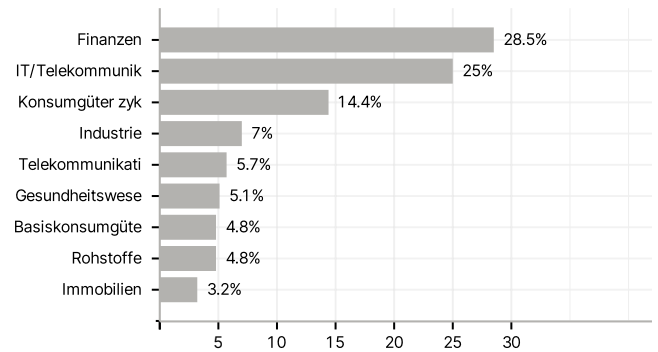
Der Fonds verfolgt einen Passivmanagement- bzw. Indexierungsanlageansatz, indem er Wertpapiere physisch erwirbt und versucht, die Wertentwicklung des FTSE Emerging All Cap Choice Index (der "Index") nachzubilden.

## Veranlagungsstruktur

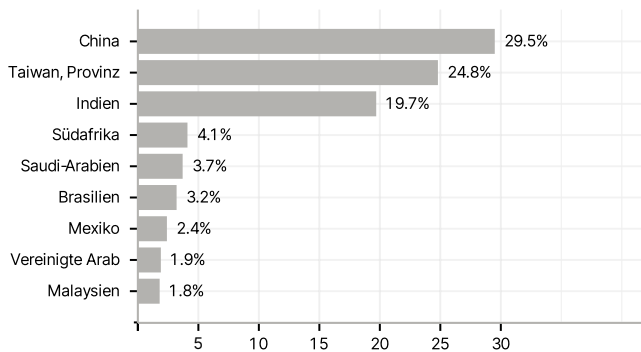
### Anlagearten



### Branchen



### Länder



### Größte Positionen

