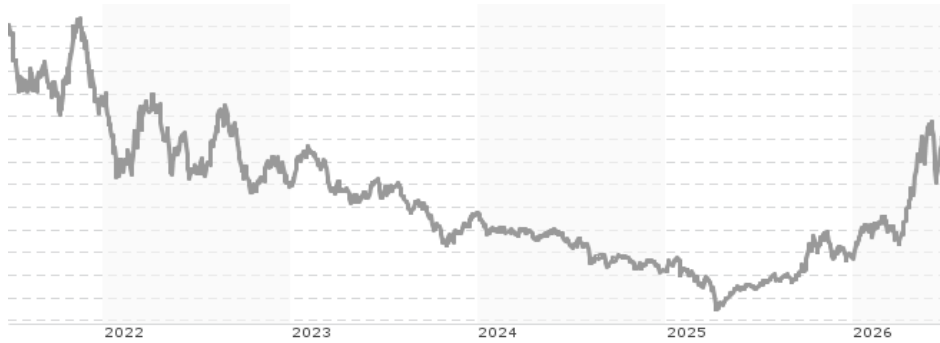


**GG Wasserstoff R / DE000A2QDR59 / A2QDR5 / HANSAINVEST**

|                                       |               |                |                         |             |
|---------------------------------------|---------------|----------------|-------------------------|-------------|
| <b>Aktuell 26.06.2026<sup>1</sup></b> | <b>Region</b> | <b>Branche</b> | <b>Ausschüttungsart</b> | <b>Typ</b>  |
| 72,49 EUR                             | weltweit      | e Energie      | thesaurierend           | Aktienfonds |


**Risikokennzahlen**

|     |   |   |   |   |          |   |   |
|-----|---|---|---|---|----------|---|---|
| SRI | 1 | 2 | 3 | 4 | <b>5</b> | 6 | 7 |
|-----|---|---|---|---|----------|---|---|

**Jahresperformance**

|      |         |
|------|---------|
| 2025 | +6,49%  |
| 2024 | -21,60% |
| 2023 | -9,77%  |
| 2022 | -20,97% |
| 2021 | -18,50% |

Performanceergebnisse der Vergangenheit lassen keine Rückschlüsse auf die künftige Entwicklung zu.

| Stammdaten                 |                             | Konditionen   |                    | Sonstige Kennzahlen      |              |
|----------------------------|-----------------------------|---|--------------------|--------------------------|--------------|
| Fondart                    | Einzelfond                  | Ausgabeaufschlag  | 5,00%              | Mindestveranlagung       | EUR 1.500,00 |
| Kategorie                  | Aktien                      | Managementgebühr  | 1,81%              | Sparplan                 | Nein         |
| Fondsunterkategorie        | Branche Energie             | Depotgebühr   | 0,50%              | UCITS / OGAW             | Ja           |
| Ursprungsland              | Deutschland                 | Tilgungsgebühr  | 0,00%              | Gewinnbeteiligung        | 10,00%       |
| Tranchenvolumen            | (26.06.2026) EUR 70,86 Mio. | Sonstige lfd. Kosten  | (19.06.2026) 1,95% | Umschichtgebühr          | -            |
| Gesamt-Fondsvolumen        | (26.06.2026) EUR 74,32 Mio. | Transaktionskosten  | 3,67%              | <b>Fondsgesellschaft</b> |              |
| Auflegedatum               | 15.12.2020                  | HANSAINVEST   |                    |                          |              |
| KESSt-Meldefonds           | Ja                          | Kapstadtring 8, 22297, Hamburg  |                    |                          |              |
| Beginn des Geschäftsjahres | 01.12.                      | Deutschland   |                    |                          |              |
| Nachhaltigkeitsfondsart    | Neue Energien               | <a href="https://www.hansainvest.com">https://www.hansainvest.com</a> |                    |                          |              |
| Fondsmanager               | Grünes Geld                 |   |                    |                          |              |
|                            | Vermögensmanagement GmbH    |   |                    |                          |              |
| Thema                      | Wasserstoff                 |   |                    |                          |              |

| Performance                    | 1M      | 6M      | YTD     | 1J      | 2J      | 3J      | 5J      | seit Beginn |
|--------------------------------|---------|---------|---------|---------|---------|---------|---------|-------------|
| Performance                    | -9,64%  | +40,89% | +42,00% | +64,94% | +32,96% | +12,13% | -28,66% | -27,51%     |
| Performance p.a.               | -       | -       | -       | +64,94% | +15,31% | +3,89%  | -6,53%  | -5,65%      |
| Performance p.a. nach max. AGA | -       | -       | -       | +57,08% | +12,53% | +2,21%  | -7,44%  | -6,47%      |
| Sharpe Ratio                   | -1,74   | 3,12    | 3,27    | 2,32    | 0,57    | 0,08    | -0,39   | -0,34       |
| Volatilität                    | 41,28%  | 31,74%  | 32,29%  | 27,04%  | 22,69%  | 20,28%  | 22,94%  | 23,50%      |
| Schlechtester Monat            | -       | -11,13% | -11,13% | -11,13% | -11,13% | -11,13% | -18,94% | -18,94%     |
| Bester Monat                   | -       | +28,92% | +28,92% | +28,92% | +28,92% | +28,92% | +28,92% | +28,92%     |
| Maximaler Verlust              | -16,84% | -16,84% | -16,84% | -16,84% | -29,93% | -42,66% | -63,10% | -70,73%     |

**Vertriebszulassung**

Österreich, Deutschland;

1. Wichtiger Hinweis zum Aktualisierungsstand: Das angegebene Datum bezieht sich ausschließlich auf die Berechnung des NAV.

RISIKOHINWEISE: Die Informationen auf dieser Seite dienen ausschließlich zu Informationszwecken und sollten weder als Verkaufsangebot noch als Aufforderung zum Kauf des Wertpapiers oder einer Empfehlung zugunsten des Wertpapiers verstanden werden. Die baha GmbH und die BAWAG P.S.K. Bank für Arbeit und Wirtschaft und Österreichische Postsparkasse Aktiengesellschaft übernehmen trotz sorgfältigster Recherche keinerlei Haftung für die Richtigkeit der angegebenen Daten.  
 Factsheet erstellt von: www.baha.com am 29.06.2026 02:38

## GG Wasserstoff R / DE000A2QDR59 / A2QDR5 / HANSAINVEST

### Investmentstrategie

Die Anlagestrategie des Fonds beinhaltet einen aktiven Managementprozess. Der Fonds bildet weder einen Wertpapierindex ab, noch orientiert sich die Gesellschaft für den Fonds an einem festgelegten Vergleichsmaßstab. Dies bedeutet, dass der Fondsmanager die für den Fonds zu erwerbenden Vermögensgegenstände auf Basis eines festgelegten Investitionsprozesses aktiv identifiziert, im eigenen Ermessen auswählt und nicht passiv einen Referenzindex nachbildet. Grundlage des Investitionsprozesses ist ein etablierter Research Prozess, bei dem der Fondsmanager potentiell interessante Unternehmen, Regionen, Staaten oder Wirtschaftszweige insbesondere auf Basis von Datenbankanalysen, Unternehmensberichten, Wirtschaftsprognosen, öffentlich verfügbaren Informationen und persönlichen Eindrücken und Gesprächen analysiert. Nach Durchführung dieses Prozesses entscheidet der Fondsmanager unter Beachtung der gesetzlichen Vorgaben und Anlagebedingungen über den Kauf und Verkauf des konkreten Vermögensgegenstandes.

### Fondsspezifische Informationen

Im Rahmen der Anlagestrategie kann in wesentlichem Umfang in Derivate investiert werden.

### Investmentziel

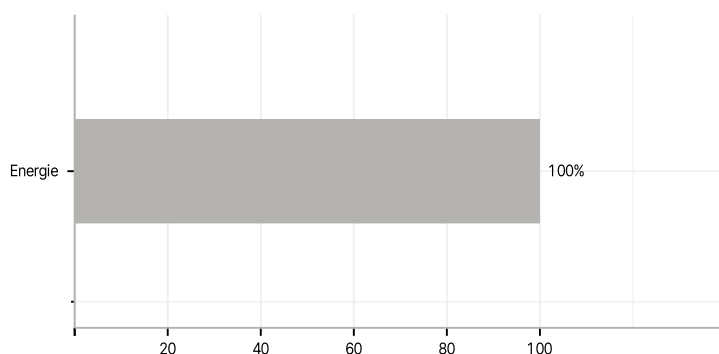
Ziel des Fonds ist es, langfristig eine Rendite zu erzielen. Dabei wird die Erzielung einer Rendite bei angemessenem Risiko angestrebt. Um das Ziel zu erreichen, investiert der GG Wasserstoff weltweit zu mindestens 51% in Unternehmen verschiedener Größe, die die voraussichtlich wirtschaftlichen Gewinner der zukünftig zu erwartenden Entwicklungen im Bereich Wasserstoff sein werden. Dies sind vor allem Unternehmen, die Produkte, Technologien und Dienstleistungen anbieten, die die Entwicklung zur Nutzung von treibhausgasneutral gewonnenem Wasserstoff unterstützen, beispielsweise Unternehmen, die Brennstoffzellentechnologie sowie Forschung in diesem Bereich unterstützen. Dabei müssen die Unternehmen weder ihre hauptsächlichen Gewinne noch ihre Umsätze aus der Wertschöpfungskette erzielen. Es reicht aus, dass die Unternehmen einen Impact auf die Entwicklung der Wasserstofftechnologie insgesamt haben.

### Veranlagungsstruktur

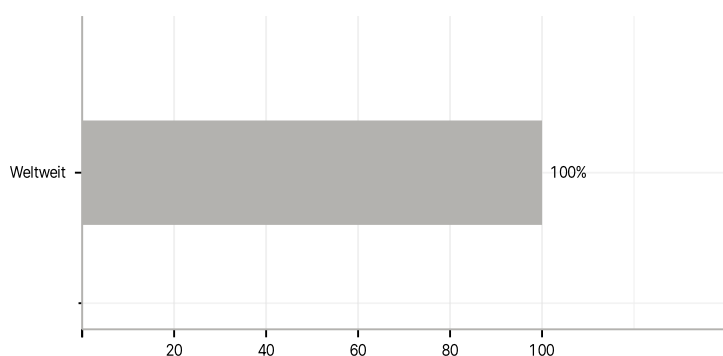
#### Anlagearten



#### Branchen



#### Länder



#### Größte Positionen

