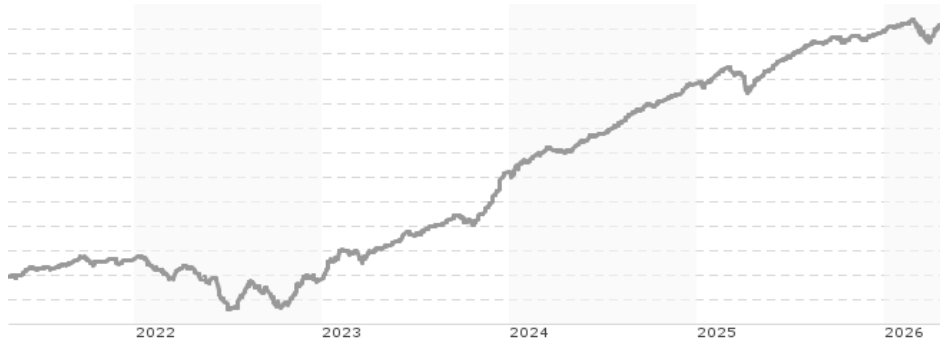


**CORUM Butler Credit Strategies ICAV - Butler Credit Opportunities Fund USD INSTITUTIONAL CLASS A POOLED / IE00BMV...**

|                                       |               |                               |                         |                      |
|---------------------------------------|---------------|-------------------------------|-------------------------|----------------------|
| <b>Aktuell 28.04.2026<sup>1</sup></b> | <b>Region</b> | <b>Branche</b>                | <b>Ausschüttungsart</b> | <b>Typ</b>           |
| 155,75 USD                            | Europa        | AI Hedgefonds Single Strategy | thesaurierend           | Alternative Investm. |



|                          |   |   |   |   |   |   |         |
|--------------------------|---|---|---|---|---|---|---------|
| <b>Risikokennzahlen</b>  |   |   |   |   |   |   |         |
| SRI                      | 1 | 2 | 3 | 4 | 5 | 6 | 7       |
| <b>Jahresperformance</b> |   |   |   |   |   |   |         |
| 2025                     |   |   |   |   |   |   | +4,44%  |
| 2024                     |   |   |   |   |   |   | +8,13%  |
| 2023                     |   |   |   |   |   |   | +11,04% |
| 2022                     |   |   |   |   |   |   | -2,12%  |
| 2021                     |   |   |   |   |   |   | +5,17%  |

Performanceergebnisse der Vergangenheit lassen keine Rückschlüsse auf die künftige Entwicklung zu.

|                            |                               |                                 |       |                            |        |
|----------------------------|-------------------------------|---------------------------------|-------|----------------------------|--------|
| <b>Stammdaten</b>          |                               | <b>Konditionen</b>              |       | <b>Sonstige Kennzahlen</b> |        |
| Fondart                    | Einzelfond                    | Ausgabeaufschlag                | 0,00% | Mindestveranlagung         | -      |
| Kategorie                  | Alternative Investments       | Managementgebühr                | 1,00% | Sparplan                   | Nein   |
| Fondsunterkategorie        | AI Hedgefonds Single Strategy | Depotgebühr                     | 0,02% | UCITS / OGAW               | Ja     |
| Ursprungsland              | Irland                        | Tilgungsgebühr                  | 0,00% | Gewinnbeteiligung          | 15,00% |
| Tranchenvolumen            | (28.04.2026) EUR 8,18 Mio.    | Sonstige lfd. Kosten            | -     | Umschichtgebühr            | -      |
| Gesamt-Fondsvolumen        | (28.04.2026) EUR 1,00 Mrd.    | Transaktionskosten              | -     | <b>Fondsgesellschaft</b>   |        |
| Auflagedatum               | 13.07.2017                    | CORUM Butler A.M.               |       |                            |        |
| KESSt-Meldefonds           | Nein                          | 2-4 Ely Place, D02 FR58, Dublin |       |                            |        |
| Beginn des Geschäftsjahres | 01.01.                        | Irland                          |       |                            |        |
| Nachhaltigkeitsfondsart    | -                             | corumbutler-am.com/             |       |                            |        |
| Fondsmanager               | Laurent Kenigswald            |                                 |       |                            |        |
| Thema                      | -                             |                                 |       |                            |        |

|                                |           |           |            |           |           |           |           |                    |
|--------------------------------|-----------|-----------|------------|-----------|-----------|-----------|-----------|--------------------|
| <b>Performance</b>             | <b>1M</b> | <b>6M</b> | <b>YTD</b> | <b>1J</b> | <b>2J</b> | <b>3J</b> | <b>5J</b> | <b>seit Beginn</b> |
| Performance                    | +1,39%    | +0,86%    | +0,44%     | +4,46%    | +11,26%   | +21,95%   | +25,63%   | +55,75%            |
| Performance p.a.               | -         | -         | -          | +4,46%    | +5,49%    | +6,83%    | +4,67%    | +5,17%             |
| Performance p.a. nach max. AGA | -         | -         | -          | +4,46%    | +5,48%    | +6,84%    | +4,67%    | +5,16%             |
| Sharpe Ratio                   | 7,72      | -0,24     | -0,35      | 1,54      | 2,26      | 3,09      | 1,36      | 1,48               |
| Volatilität                    | 2,19%     | 1,90%     | 2,28%      | 1,49%     | 1,47%     | 1,51%     | 1,84%     | 2,03%              |
| Schlechtester Monat            | -         | -1,72%    | -1,72%     | -1,72%    | -1,72%    | -1,72%    | -2,99%    | -6,41%             |
| Bester Monat                   | -         | +1,24%    | +1,24%     | +1,24%    | +1,24%    | +2,33%    | +2,56%    | +3,59%             |
| Maximaler Verlust              | -0,08%    | -1,93%    | -1,93%     | -1,93%    | -2,26%    | -2,26%    | -5,36%    | -7,83%             |

**Vertriebszulassung**

Österreich, Deutschland, Schweiz;

1. Wichtiger Hinweis zum Aktualisierungsstand: Das angegebene Datum bezieht sich ausschließlich auf die Berechnung des NAV.

RISIKOHINWEISE: Die Informationen auf dieser Seite dienen ausschließlich zu Informationszwecken und sollten weder als Verkaufsangebot noch als Aufforderung zum Kauf des Wertpapiers oder einer Empfehlung zugunsten des Wertpapiers verstanden werden. Die baha GmbH und die BAWAG P.S.K. Bank für Arbeit und Wirtschaft und Österreichische Postsparkasse Aktiengesellschaft übernehmen trotz sorgfältigster Recherche keinerlei Haftung für die Richtigkeit der angegebenen Daten.  
Factsheet erstellt von: www.baha.com am 29.04.2026 20:20

# CORUM Butler Credit Strategies ICAV - Butler Credit Opportunities Fund USD INSTITUTIONAL CLASS A POOLED / IE00BMV...

## Investmentstrategie

Der Teilfonds kann Short-Positionen in seinen Anlagen eingehen. Das bedeutet, dass der Teilfonds einen Gewinn erzielt, wenn der Wert der Anlage sinkt, aber Geld verliert, wenn der Wert der Anlage steigt. Sofern keine Kappungsgrenze für den Verlust festgelegt oder er durch eine andere Anlage ausgeglichen wird, könnte er theoretisch unbegrenzt sein. Der Teilfonds kann mit Hilfe von Indexderivaten investieren, die ein breit angelegtes Engagement in einem Markt oder Sektor erlauben, und er kann andere Derivate wie Total Return Swaps, Optionen, Futures, Credit Default Swaps oder Differenzkontrakte für indirekte Anlagen in bestimmte festverzinsliche Wertpapiere oder Dividendenpapiere einsetzen. Derivate können auch zu Absicherungszwecken eingesetzt werden. Ein Derivat ist ein Vertrag zwischen zwei oder mehr Parteien, dessen Wert auf einem vereinbarten zugrunde liegenden finanziellen Vermögenswert, einem Index oder einem Wertpapier basiert. Der Teilfonds kann in offene und geschlossene kollektive Kapitalanlagen und offene börsengehandelte Fonds investieren, die es dem Teilfonds ermöglichen, sein Anlageziel zu erreichen. Der Teilfonds kann zum Zwecke des Barmittelmanagements auch in Barmittel und Geldmarktinstrumente investieren

## Investmentziel

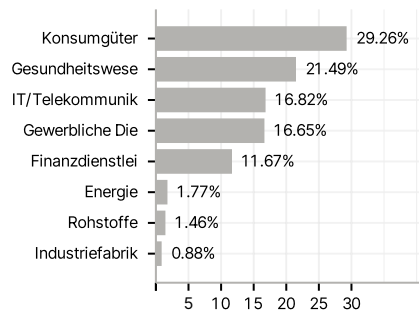
Das Anlageziel des Teilfonds besteht darin, im Zeitverlauf attraktive risikobereinigte Renditen zu erzielen. Der Teilfonds wird in festverzinsliche Wertpapiere und Aktienwerte investieren, hauptsächlich in Europa. In der Regel wird der Teilfonds zu mindestens 80 % in festverzinslichen Wertpapieren und mit bis zu 20 % in Aktien investiert sein. Festverzinsliche Wertpapiere sind Schuldinstrumente (wie z. B. Anleihen), die von einer Regierung, einem Unternehmen oder einer anderen Stelle ausgegeben werden und den Anlegern eine Rendite in Form periodischer Kuponzahlungen und der Rückzahlung ihrer Anlage am Ende der Laufzeit bieten. Bei den festverzinslichen Wertpapieren wird es sich in der Regel um eine Mischung aus Papieren im Investment-Grade-Bereich (mit geringerem Risiko) und im Bereich unterhalb des Investment Grade (mit höherem Risiko) handeln, es ist aber möglich, dass zeitweise alle gehaltenen Anlagen unterhalb des Investment Grade liegen.

## Veranlagungsstruktur

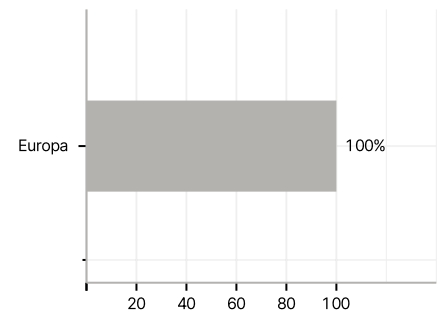
### Anlagearten



### Branchen



### Länder



### Rating



### Größte Positionen

