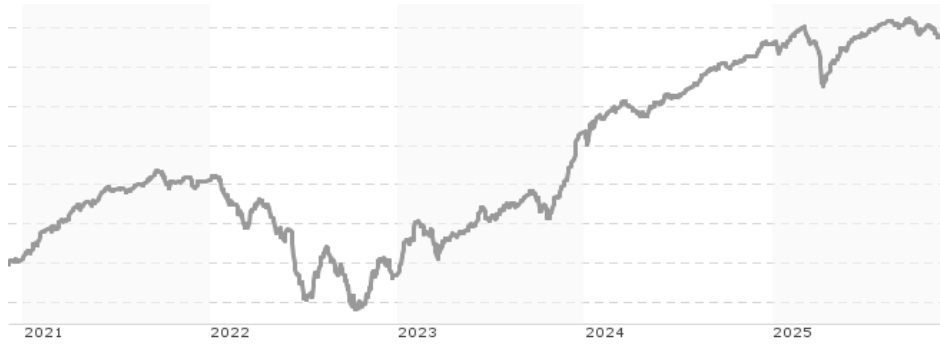


CORUM Butler Credit Strategies ICAV - Butler Credit Opportunities Fund CHF Institutional Class B POOLED / IE00BMVX2617 /...

Aktuell 01.12.2025 ¹	Region	Branche	Ausschüttungsart	Typ
121,91 CHF	Europa	AI Hedgefonds Single Strategy	thesaurierend	Alternative Investm.



Risikokennzahlen							
SRI	1	2	3	4	5	6	7
Jahresperformance							
2024							+4,22%
2023							+7,38%
2022							-4,66%
2021							+3,95%
2020							+2,17%

Performanceergebnisse der Vergangenheit lassen keine Rückschlüsse auf die künftige Entwicklung zu.

Stammdaten		Konditionen		Sonstige Kennzahlen	
Fondart	Einzelfond	Ausgabeaufschlag	0,00%	Mindestveranlagung	-
Kategorie	Alternative Investments	Managementgebühr	1,10%	Sparplan	Nein
Fondsunterkategorie	AI Hedgefonds Single Strategy	Depotgebühr	0,02%	UCITS / OGAW	Ja
Ursprungsland	Irland	Tilgungsgebühr	0,00%	Gewinnbeteiligung	20,00%
Tranchenvolumen	(01.12.2025) EUR 52,39 Mio.	Sonstige lfd. Kosten	-	Umschichtgebühr	-
Gesamt-Fondsvolumen	(01.12.2025) EUR 1,08 Mrd.	Transaktionskosten	-	Fondsgesellschaft	
Auflagedatum	27.07.2017	CORUM Butler A.M.			
KESSt-Meldefonds	Nein	2-4 Ely Place, D02 FR58, Dublin			
Beginn des Geschäftsjahres	01.01.	Irland			
Nachhaltigkeitsfondsart	-	corumbutler-am.com/			
Fondsmanager	Laurent Kenigswald				
Thema	-				

Performance	1M	6M	YTD	1J	2J	3J	5J	seit Beginn
Performance	-0,42%	+0,31%	+0,41%	+0,89%	+6,48%	+11,39%	+12,02%	+21,91%
Performance p.a.	-	-	-	+0,89%	+3,19%	+3,66%	+2,29%	+2,40%
Performance p.a. nach max. AGA	-	-	-	+0,89%	+3,19%	+3,66%	+2,30%	+2,40%
Sharpe Ratio	-8,37	-1,69	-1,08	-0,80	0,82	0,99	0,13	0,17
Volatilität	0,89%	0,85%	1,50%	1,46%	1,38%	1,61%	1,79%	2,05%
Schlechtester Monat	-	-0,44%	-1,08%	-1,08%	-1,08%	-1,08%	-3,18%	-6,58%
Bester Monat	-	+0,52%	+0,87%	+0,87%	+1,87%	+1,87%	+2,20%	+3,60%
Maximaler Verlust	-0,55%	-0,84%	-2,70%	-2,70%	-2,70%	-2,70%	-6,81%	-8,06%

Vertriebszulassung

Österreich, Deutschland, Schweiz;

1. Wichtiger Hinweis zum Aktualisierungsstand: Das angegebene Datum bezieht sich ausschließlich auf die Berechnung des NAV.

RISIKOHINWEISE: Die Informationen auf dieser Seite dienen ausschließlich zu Informationszwecken und sollten weder als Verkaufsangebot noch als Aufforderung zum Kauf des Wertpapiers oder einer Empfehlung zugunsten des Wertpapiers verstanden werden. Die baha GmbH und die BAWAG P.S.K. Bank für Arbeit und Wirtschaft und Österreichische Postsparkasse Aktiengesellschaft übernehmen trotz sorgfältigster Recherche keinerlei Haftung für die Richtigkeit der angegebenen Daten.
Factsheet erstellt von: www.baha.com am 03.12.2025 04:42

Investmentstrategie

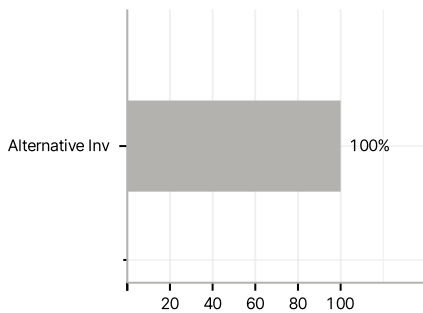
Der Teilfonds kann Short-Positionen in seinen Anlagen eingehen. Das bedeutet, dass der Teilfonds einen Gewinn erzielt, wenn der Wert der Anlage sinkt, aber Geld verliert, wenn der Wert der Anlage steigt. Sofern keine Kappungsgrenze für den Verlust festgelegt oder er durch eine andere Anlage ausgeglichen wird, könnte er theoretisch unbegrenzt sein. Der Teilfonds kann mit Hilfe von Indexderivaten investieren, die ein breit angelegtes Engagement in einem Markt oder Sektor erlauben, und er kann andere Derivate wie Total Return Swaps, Optionen, Futures, Credit Default Swaps oder Differenzkontrakte für indirekte Anlagen in bestimmte festverzinsliche Wertpapiere oder Dividendenpapiere einsetzen. Derivate können auch zu Absicherungszwecken eingesetzt werden. Ein Derivat ist ein Vertrag zwischen zwei oder mehr Parteien, dessen Wert auf einem vereinbarten zugrunde liegenden finanziellen Vermögenswert, einem Index oder einem Wertpapier basiert. Der Teilfonds kann in offene und geschlossene kollektive Kapitalanlagen und offene börsengehandelte Fonds investieren, die es dem Teilfonds ermöglichen, sein Anlageziel zu erreichen. Der Teilfonds kann zum Zwecke des Barmittelmanagements auch in Barmittel und Geldmarktinstrumente investieren

Investmentziel

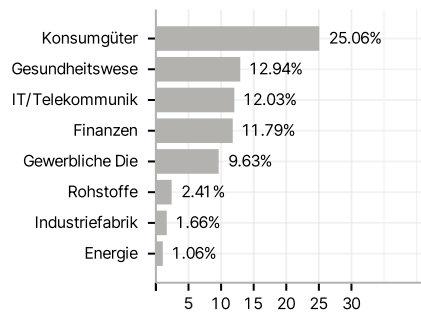
Das Anlageziel des Teilfonds besteht darin, im Zeitverlauf attraktive risikobereinigte Renditen zu erzielen. Der Teilfonds wird in festverzinsliche Wertpapiere und Aktienwerte investieren, hauptsächlich in Europa. In der Regel wird der Teilfonds zu mindestens 80 % in festverzinslichen Wertpapieren und mit bis zu 20 % in Aktien investiert sein. Festverzinsliche Wertpapiere sind Schuldinstrumente (wie z. B. Anleihen), die von einer Regierung, einem Unternehmen oder einer anderen Stelle ausgegeben werden und den Anlegern eine Rendite in Form periodischer Kuponzahlungen und der Rückzahlung ihrer Anlage am Ende der Laufzeit bieten. Bei den festverzinslichen Wertpapieren wird es sich in der Regel um eine Mischung aus Papieren im Investment-Grade-Bereich (mit geringerem Risiko) und im Bereich unterhalb des Investment Grade (mit höherem Risiko) handeln, es ist aber möglich, dass zeitweise alle gehaltenen Anlagen unterhalb des Investment Grade liegen.

Veranlagungsstruktur

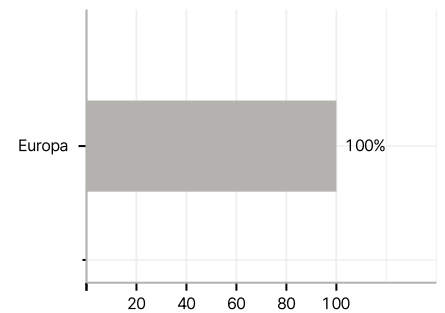
Anlagearten



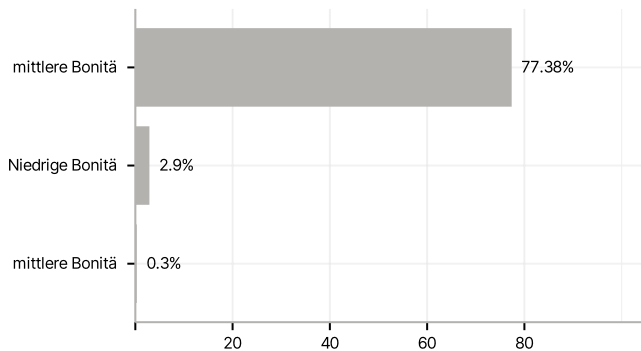
Branchen



Länder



Rating



Größte Positionen

