

**Robeco Healthy Living D USD / LU2146189589 / A2QD3C / Robeco Inst. AM**

|                                       |               |                     |                         |             |
|---------------------------------------|---------------|---------------------|-------------------------|-------------|
| <b>Aktuell 03.06.2026<sup>1</sup></b> | <b>Region</b> | <b>Branche</b>      | <b>Ausschüttungsart</b> | <b>Typ</b>  |
| 254,86 USD                            | weltweit      | e Gesundheit/Pharma | thesaurierend           | Aktienfonds |


**Risikokennzahlen**

|     |   |   |   |          |   |   |   |
|-----|---|---|---|----------|---|---|---|
| SRI | 1 | 2 | 3 | <b>4</b> | 5 | 6 | 7 |
|-----|---|---|---|----------|---|---|---|

**Jahresperformance**

|      |         |
|------|---------|
| 2025 | -0,72%  |
| 2024 | +1,38%  |
| 2023 | +7,74%  |
| 2022 | -20,79% |
| 2021 | +13,72% |

Performanceergebnisse der Vergangenheit lassen keine Rückschlüsse auf die künftige Entwicklung zu.

| Stammdaten                 |                              | Konditionen   |       | Sonstige Kennzahlen      |       |
|----------------------------|------------------------------|---|-------|--------------------------|-------|
| Fondart                    | Einzelfond                   | Ausgabeaufschlag  | 3,00% | Mindestveranlagung       | -     |
| Kategorie                  | Aktien                       | Managementgebühr  | 1,50% | Sparplan                 | Nein  |
| Fondsunterkategorie        | Branche Gesundheit/Pharma    | Depotgebühr   | -     | UCITS / OGAW             | Ja    |
| Ursprungsland              | Luxemburg                    | Tilgungsgebühr  | 0,00% | Gewinnbeteiligung        | 0,00% |
| Tranchenvolumen            | (30.04.2026) EUR 5,95 Mio.   | Sonstige lfd. Kosten (30.04.2026)                           | 1,71% | Umschichtgebühr          | 1,00% |
| Gesamt-Fondsvolumen        | (03.06.2026) EUR 128,29 Mio. | Transaktionskosten  | 0,03% | <b>Fondsgesellschaft</b> |       |
| Auflegedatum               | 29.10.2020                   | Robeco Inst. AM   |       |                          |       |
| KESSt-Meldefonds           | Ja                           | Weena 850, 3014DA, Rotterdam                                |       |                          |       |
| Beginn des Geschäftsjahres | 01.01.                       | Niederlande   |       |                          |       |
| Nachhaltigkeitsfondsart    | Ethik/Ökologie               | <a href="https://www.robeco.com">https://www.robeco.com</a> |       |                          |       |
| Fondsmanager               | David Kägi, Alyssa Cornuz    |   |       |                          |       |
| Thema                      | Gesundheit/Wohlbefinden      |   |       |                          |       |

| Performance                    | 1M     | 6M      | YTD     | 1J      | 2J      | 3J      | 5J      | seit Beginn |
|--------------------------------|--------|---------|---------|---------|---------|---------|---------|-------------|
| Performance                    | +0,62% | -8,71%  | -9,84%  | -10,30% | -14,78% | -4,82%  | -19,65% | +96,65%     |
| Performance p.a.               | -      | -       | -       | -10,30% | -7,69%  | -1,64%  | -4,28%  | +3,81%      |
| Performance p.a. nach max. AGA | -      | -       | -       | -14,57% | -9,91%  | -3,22%  | -5,21%  | +3,53%      |
| Sharpe Ratio                   | 0,49   | -1,56   | -1,87   | -1,05   | -0,85   | -0,34   | -0,50   | 0,11        |
| Volatilität                    | 11,47% | 12,15%  | 12,85%  | 11,94%  | 11,75%  | 11,45%  | 13,11%  | 14,48%      |
| Schlechtester Monat            | -      | -11,06% | -11,06% | -11,06% | -11,06% | -11,06% | -11,06% | -23,68%     |
| Bester Monat                   | -      | +1,76%  | +1,76%  | +2,29%  | +5,68%  | +9,39%  | +9,39%  | +13,72%     |
| Maximaler Verlust              | -2,30% | -13,79% | -13,79% | -14,51% | -22,47% | -22,47% | -32,22% | -52,77%     |

**Vertriebszulassung**

Österreich, Deutschland, Schweiz, Luxemburg;

1. Wichtiger Hinweis zum Aktualisierungsstand: Das angegebene Datum bezieht sich ausschließlich auf die Berechnung des NAV.

RISIKOHINWEISE: Die Informationen auf dieser Seite dienen ausschließlich zu Informationszwecken und sollten weder als Verkaufsangebot noch als Aufforderung zum Kauf des Wertpapiers oder einer Empfehlung zugunsten des Wertpapiers verstanden werden. Die baha GmbH und die BAWAG P.S.K. Bank für Arbeit und Wirtschaft und Österreichische Postsparkasse Aktiengesellschaft übernehmen trotz sorgfältigster Recherche keinerlei Haftung für die Richtigkeit der angegebenen Daten.  
Factsheet erstellt von: www.baha.com am 04.06.2026 23:49

## Robeco Healthy Living D USD / LU2146189589 / A2QD3C / Robeco Inst. AM

### Investmentstrategie

Der Fonds hat nachhaltige Investitionen zum Ziel im Sinne von Artikel 9 der europäischen Verordnung über nachhaltigkeitsbezogene Offenlegungspflichten im Finanzdienstleistungssektor. Ziel des Fonds ist es den Anstieg von Zivilisationskrankheiten und der Gesundheitskosten zu verringern, indem er in Unternehmen investiert, die Technologien, Produkte oder Dienstleistungen sowie medizinische Behandlungen anbieten, die mit der Gesundheitsprävention und der Eindämmung von Infektionskrankheiten verbunden sind. Dafür investiert er hauptsächlich in Unternehmen, die vor allem zu den folgenden Nachhaltigkeitszielen (SDGs) der UN beitragen: Gesundheit und Wohlergehen, Kein Hunger und Sauberes Wasser und Sanitäreinrichtungen. Der Fonds integriert ESG-Faktoren (Umwelt, Soziales und Governance) in den Investmentprozess und wendet die Good Governance Policy von Robeco an. Der Fonds wendet nachhaltigkeitsorientierte Indikatoren an, wozu insbesondere normative, auf Aktivitäten oder auf Regionen basierende Ausschlüsse und die Ausübung von Stimmrechten gehören.

### Fondsspezifische Informationen

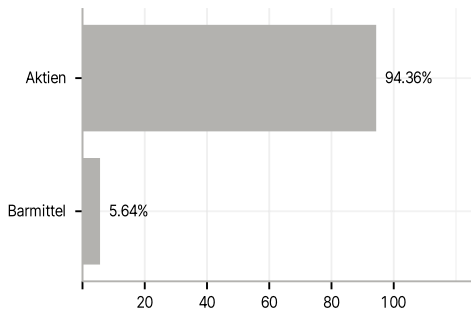
Im Rahmen der Anlagestrategie kann in wesentlichem Umfang in Derivate investiert werden. Die Fondsbestimmungen des Robeco Healthy Living D USD wurden durch die FMA bewilligt. Der Robeco Healthy Living D USD kann mehr als 35 % des Fondsvermögens in Wertpapiere/Geldmarktinstrumente folgender Emittenten investieren: Mitgliedsstaat, von seinen Gebietskörperschaften oder Behörden, oder von einem anderen Mitgliedsstaat der OECD oder Singapur, Brasilien, Indien, Indonesien, Russland oder Südafrika, oder von öffentlichen internationalen Körperschaften, denen ein oder mehrere Mitgliedsstaaten angehören.

### Investmentziel

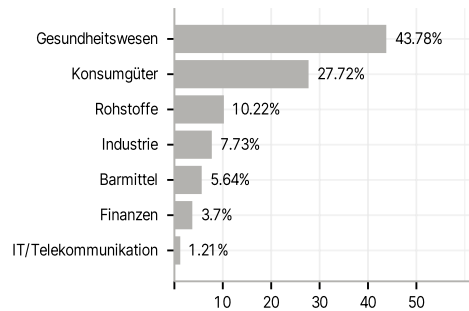
Der Robeco Healthy Living ist ein aktiv verwalteter Teilfonds, der weltweit in Unternehmen investiert, die Gesundheit und Wohlergehen fördern und zu einem effizienten Gesundheitssystem beitragen. Die Aktienauswahl basiert auf der Fundamentaldatenanalyse. Ziel des Teilfonds sind nachhaltige Investitionen im Sinne von Artikel 9 der Verordnung (EU) 2019/2088 vom 27. November 2019 über nachhaltigkeitsbezogene Offenlegungspflichten im Finanzdienstleistungssektor. Die Strategie integriert Nachhaltigkeitskriterien im Rahmen ihrer Aktienauswahl und über eine themenspezifische Nachhaltigkeitsanalyse. Das Portfolio wird auf der Grundlage eines Universums zulässiger Anlagen aufgebaut, das Unternehmen beinhaltet, deren Geschäftsmodelle zu den thematischen Anlagezielen beitragen. Für die Bewertung hinsichtlich der maßgeblichen SDGs wird eine intern entwickelte Struktur verwendet, zu der weitere Informationen unter [www.robeco.com/si](http://www.robeco.com/si) abgerufen werden können. Der Teilfonds verfolgt außerdem das Ziel, eine bessere Rendite zu erzielen als der Index.

### Veranlagungsstruktur

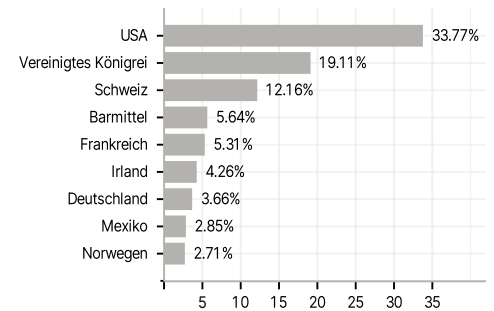
#### Anlagearten



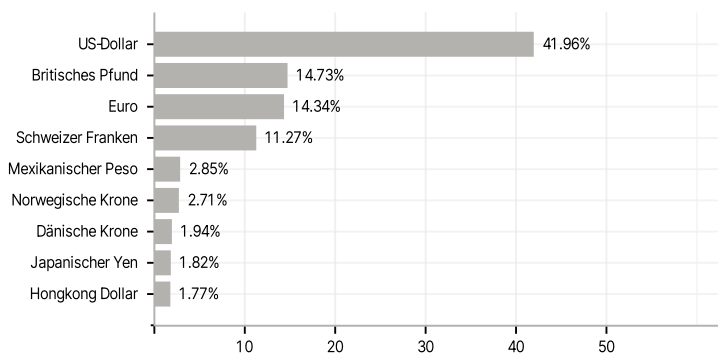
#### Branchen



#### Länder



#### Währungen



#### Größte Positionen

