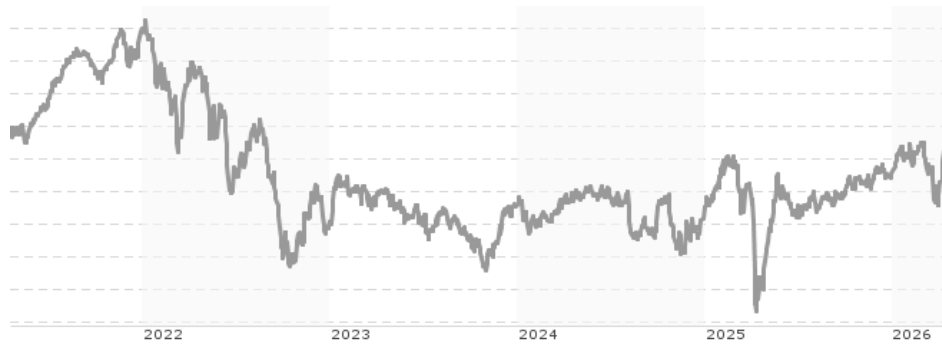


**DIVINQS Core Portfolio Fund (T) / AT0000A2KLS4 / OA2KLS / LLB Invest KAG**

<b>Aktuell 17.04.2026 <sup>1</sup></b>	<b>Region</b>	<b>Branche</b>	<b>Ausschüttungsart</b>	<b>Typ</b>
105,73 EUR	weltweit	Mischfonds/aktienorientiert	thesaurierend	Gemischter Fonds



<b>Risikokennzahlen</b>	
SRI	1 2 <b>3</b> 4 5 6 7
<b>Jahresperformance</b>	
2025	+2,13%
2024	-0,02%
2023	+0,99%
2022	-11,18%
2021	+11,07%

Performanceergebnisse der Vergangenheit lassen keine Rückschlüsse auf die künftige Entwicklung zu.

<b>Stammdaten</b>		<b>Konditionen</b>		<b>Sonstige Kennzahlen</b>	
Fondart	Dachfonds	Ausgabeaufschlag	4,00%	Mindestveranlagung	-
Kategorie	Mischfonds	Managementgebühr	1,43%	Sparplan	Ja
Fondsunterkategorie	Mischfonds/aktienorientiert	Depotgebühr	-	UCITS / OGAW	Ja
Ursprungsland	Österreich	Tilgungsgebühr	0,00%	Gewinnbeteiligung	0,00%
Tranchenvolumen	(17.04.2026) EUR 4,99 Mio.	Sonstige lfd. Kosten (10.12.2025)	2,44%	Umschichtgebühr	-
Gesamt-Fondsvolumen	(17.04.2026) EUR 4,99 Mio.	Transaktionskosten	0,29%	<b>Fondsgesellschaft</b>	
Auflagedatum	02.11.2020	LLB Invest KAG			
KESSt-Meldefonds	Ja	Wipplingerstraße 35, 1010, Wien			
Beginn des Geschäftsjahres	01.11.	Österreich			
Nachhaltigkeitsfondsart	-	<a href="https://www.llb.at">https://www.llb.at</a>			
Fondsmanager	-				
Thema	-				

<b>Performance</b>	<b>1M</b>	<b>6M</b>	<b>YTD</b>	<b>1J</b>	<b>2J</b>	<b>3J</b>	<b>5J</b>	<b>seit Beginn</b>
Performance	+2,26%	+3,28%	+2,50%	+9,91%	+4,02%	+3,80%	-0,41%	+6,80%
Performance p.a.	-	-	-	+9,91%	+1,99%	+1,25%	-0,08%	+1,21%
Performance p.a. nach max. AGA	-	-	-	+5,68%	+0,01%	-0,06%	-0,86%	+0,49%
Sharpe Ratio	3,25	0,87	1,14	1,55	-0,04	-0,18	-0,41	-0,18
Volatilität	8,58%	5,09%	5,91%	4,95%	6,03%	5,47%	5,73%	5,62%
Schlechtester Monat	-	-3,91%	-3,91%	-3,91%	-3,91%	-3,91%	-6,07%	-6,07%
Bester Monat	-	+4,61%	+4,61%	+4,61%	+4,61%	+4,61%	+4,61%	+4,61%
Maximaler Verlust	-2,39%	-3,93%	-3,93%	-3,93%	-9,70%	-9,70%	-16,70%	-16,70%

**Vertriebszulassung**

Österreich;

1. Wichtiger Hinweis zum Aktualisierungsstand: Das angegebene Datum bezieht sich ausschließlich auf die Berechnung des NAV.

RISIKOHINWEISE: Die Informationen auf dieser Seite dienen ausschließlich zu Informationszwecken und sollten weder als Verkaufsangebot noch als Aufforderung zum Kauf des Wertpapiers oder einer Empfehlung zugunsten des Wertpapiers verstanden werden. Die baha GmbH und die BAWAG P.S.K. Bank für Arbeit und Wirtschaft und Österreichische Postsparkasse Aktiengesellschaft übernehmen trotz sorgfältigster Recherche keinerlei Haftung für die Richtigkeit der angegebenen Daten.  
Factsheet erstellt von: www.baha.com am 17.04.2026 16:30

## DIVINQS Core Portfolio Fund (T) / AT0000A2KLS4 / OA2KLS / LLB Invest KAG

### Investmentstrategie

Der Fonds investiert gemäß einer aktiven Anlagestrategie und nimmt dabei keinen Bezug auf einen Index/Referenzwert. Der Investmentfonds kann bis zu 100% des Fondsvermögens in Schuldtitel, in Geldmarktinstrumente, in Aktien, in Sichteinlagen (bzw. kündbare Einlagen) und/oder in andere Fonds investieren. Derivative Instrumente dürfen als Teil der Anlagestrategie und zur Absicherung eingesetzt werden.

### Fondsspezifische Informationen

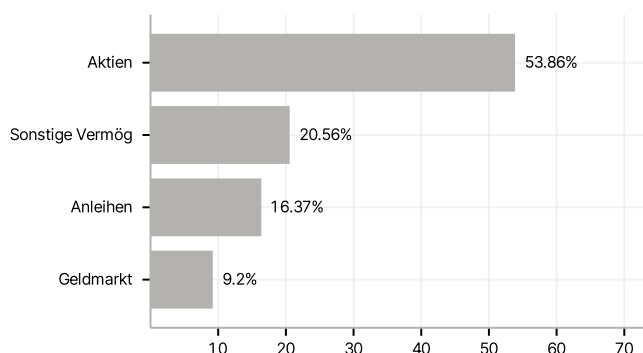
Im Rahmen der Anlagestrategie kann überwiegend in Einlagen investiert werden. Im Rahmen der Anlagestrategie kann in wesentlichem Umfang in Derivate investiert werden. Im Rahmen der Anlagestrategie kann überwiegend in andere Investmentfonds investiert werden.

### Investmentziel

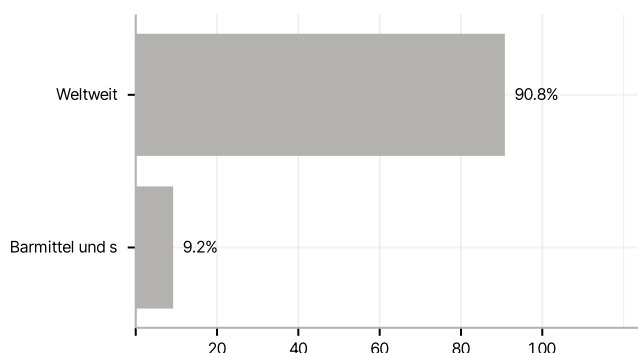
Der DIVINQS Core Portfolio Fund ("Investmentfonds", "Fonds") ist darauf ausgerichtet, auf lange Sicht die Erwirtschaftung eines Wertzuwachses unter Inkaufnahme hoher Wertschwankungen zu erzielen.

### Veranlagungsstruktur

#### Anlagearten



#### Länder



#### Größte Positionen

