Craton Capital Precious Metal Fund I / LI0214430972 / A116E9 / 1741 Fund Management

Aktuell 11.12.2025 [1]	Region	Branche	Ausschüttungsart	Typ
280,66 USD	weltweit	e Edelmetalle	thesaurierend	Aktienfonds

Performanceergebnisse der Vergangenheit lassen keine Rückschlüsse auf die künftige Entwicklung zu.

Risikokennzahlen							
SRI	1	2	3	4	5	6	7

Jahresperformance	
2024	+3,33%
2023	-9,31%
2022	-22,77%
2021	-10,30%

Stammdaten	
Fondart	Einzelfond
Kategorie	Aktien
Fondsunterkategorie	Branche Edelmetalle
Ursprungsland	Liechtenstein
Tranchenvolumen	(11.12.2025) USD 20,57 Mio.
Gesamt-Fondsvolumen	(11.12.2025) USD 51,63 Mio.
Auflagedatum	29.08.2014
KESt-Meldefonds	Ja
Beginn des Geschäftsjahres	01.01.
Nachhaltigkeitsfondsart	-
Fondsmanager	Markus Bachmann
	Douglas Orsmond
Thema	-

Konditionen	
Ausgabeaufschlag	5,00%
Managementgebühr	1,58%
Depotgebühr	-
Tilgungsgebühr	0,00%
Sonstige lfd. Kosten	(01.01.2025) 1,50%
Transaktionskosten	0,19%

Sonstige Kennzahlen	
Mindestveranlagung	EUR 3.000.000,00
Sparplan	Nein
UCITS / OGAW	Ja
Gewinnbeteiligung	10,00%
Umschichtgebühr	0,50%

Fondsgesellschaft

1741 Fund Management
Austrasse 59, 9490, Vaduz
Liechtenstein
www.1741fs.com

Performance	1M	6M	YTD	1J	2J	3J	5J	seit Beginn
Performance	+16,43%	+67,93%	+167,22%	+129,30%	+203,02%	+151,92%	+90,81%	+92,34%
Performance p.a.	-	-	-	+129,30%	+73,94%	+36,07%	+13,79%	+13,61%
Performance p.a. nach max. AGA	-	-	-	+118,38%	+69,88%	+33,87%	+12,69%	+12,51%
Sharpe Ratio	15,13	5,10	5,13	3,62	2,06	1,02	0,35	0,34
Volatilität	35,32%	35,13%	35,24%	35,14%	34,96%	33,37%	33,64%	33,96%
Schlechtester Monat	-	-3,94%	-9,59%	-9,59%	-11,51%	-14,00%	-18,37%	-18,37%
Bester Monat	-	+24,00%	+24,00%	+24,00%	+24,00%	+24,00%	+24,00%	+24,00%
Maximaler Verlust	-7,41%	-18,02%	-18,02%	-18,02%	-24,00%	-37,40%	-56,52%	-56,52%

Vertriebszulassung

Österreich,Deutschland,Schweiz;

1. Wichtiger Hinweis zum Aktualisierungsstand: Das angegebene Datum bezieht sich ausschließlich auf die Berechnung des NAV.

RISIKOHINWEISE: Die Informationen auf dieser Seite dienen ausschließlich zu Informationszwecken und sollten weder als Verkaufsangebot noch als Aufforderung zum Kauf des Wertpapieres oder einer Empfehlung zugunsten des Wertpapieres verstanden werden. Die baha GmbH und die BAWAG P.S.K. Bank für Arbeit und Wirtschaft und Österreichische Postsparkasse Aktiengesellschaft übernehmen trotz sorgfältigster Recherche keinerlei Haftung für die Richtigkeit der angegebenen Daten.
Factsheet erstellt von: www.baha.com am 13.12.2025 16:46

Craton Capital Precious Metal Fund I / LI0214430972 / A116E9 / 1741 Fund Management

Investmentstrategie

Der Fonds setzt Derivatgeschäfte ein, um mögliche Verluste in Folge von Kursschwankungen zu verringern als auch um höhere Wertzuwächse zu erzielen. Die Gebühren für den Kauf und Verkauf von Wertpapieren trägt der Fonds. Sie entstehen zusätzlich zu den unten unter "Kosten" aufgeführten Prozentsätzen und können die Rendite des Fonds mindern.

Fondsspezifische Informationen

Im Rahmen der Anlagestrategie kann in wesentlichem Umfang in Derivate investiert werden. Die Fondsbestimmungen des Craton Capital Precious Metal Fund I wurden durch die FMA bewilligt. Der Craton Capital Precious Metal Fund I kann mehr als 35 % des Fondsvermögens in Wertpapiere/Geldmarktinstrumente folgender Emittenten investieren: von einem Staat, einer öffentlich-rechtlichen Körperschaft aus der OECD oder von internationalen Organisationen öffentlich-rechtlichen Charakters begeben oder garantiert werden..

Investmentziel

Ziel des Fondsmanagements sind hohe Wertzuwächse. Um dies zu erreichen, investiert der Fonds hauptsächlich in Aktien von Unternehmen aus den Branchen Gold, Platingruppenmetalle, Silber und Diamanten. In diesem Rahmen obliegt die Auswahl der einzelnen Wertpapiere dem Fondsmanagement.

Veranlagungsstruktur

Anlagearten

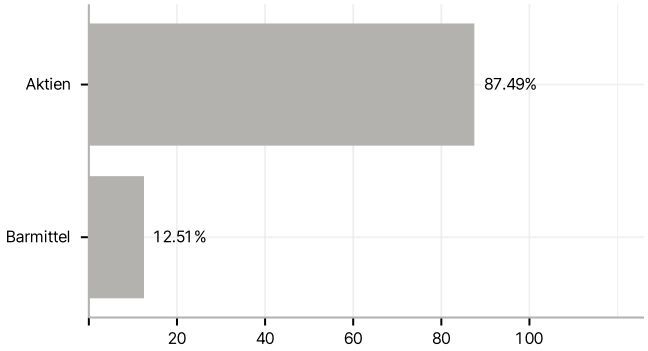

Branchen

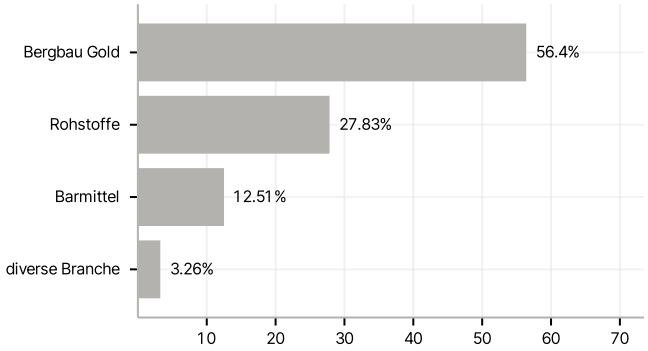

Länder

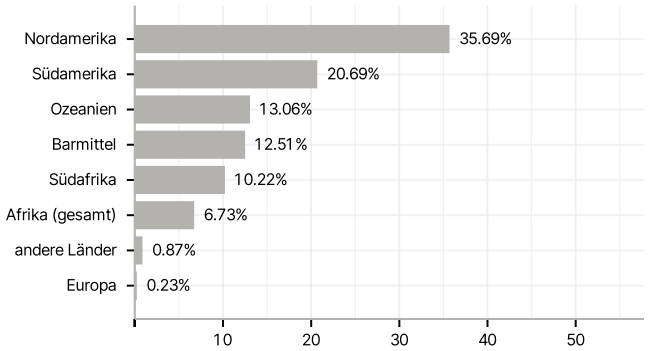

RISIKOHINWEISE: Die Informationen auf dieser Seite dienen ausschließlich zu Informationszwecken und sollten weder als Verkaufsangebot noch als Aufforderung zum Kauf des Wertpapieres oder einer Empfehlung zugunsten des Wertpapieres verstanden werden. Die baha GmbH und die BAWAG P.S.K. Bank für Arbeit und Wirtschaft und Österreichische Postsparkasse Aktiengesellschaft übernehmen trotz sorgfältigster Recherche keinerlei Haftung für die Richtigkeit der angegebenen Daten.
Factsheet erstellt von: www.baha.com am 13.12.2025 16:46